



*federazione
medico
sportiva
italiana*

30 aprile 2015

Delibera n° 43

OGGETTO: Approvazione bilancio d'esercizio 2014

SETTORE: Amministrazione

IL CONSIGLIO DIRETTIVO FEDERALE

- VISTI** lo Statuto ed i Regolamenti Federali;
- VISTA** l'allegata documentazione riguardante il Bilancio d'Esercizio 2014, comprensiva della Relazione e della Nota Integrativa del Presidente Federale;
- PRESO ATTO** della relazione del Collegio dei Revisori dei Conti con la quale viene espresso parere favorevole all'approvazione del Bilancio stesso;
- VISTA** la relazione di revisione al bilancio di esercizio 2014 redatta dalla Società di revisione contabile RIA Grant Thornton nella quale la situazione Patrimoniale e Finanziaria ed il risultato di esercizio al 31/12/2014 risultano conformi ai principi contabili;

DELIBERA

di approvare il Bilancio d'Esercizio 2014 .

La presente deliberazione dovrà essere trasmessa al CONI per l'ulteriore seguito di competenza.

Il Segretario Generale f. f.

Maurizio Fortin


Il Presidente Federale
Maurizio Casasco





RELAZIONE DELLA SOCIETA' DI REVISIONE

Ria Grant Thornton S.p.A.
Via Salaria 222
00198 Roma
Italy

Al Consiglio Direttivo Federale della
FEDERAZIONE MEDICO SPORTIVA ITALIANA

T 0039 (0) 6 8551752
F 0039 (0) 2 8552023
E info.roma@ria.it.gt.com
W www.ria-grantthornton.it


1. Abbiamo svolto la revisione contabile del bilancio d'esercizio della FEDERAZIONE MEDICO SPORTIVA ITALIANA (di seguito la "Federazione") chiuso al 31 dicembre 2014, predisposto secondo i principi contabili illustrati nella nota integrativa. La responsabilità della redazione del bilancio compete al Consiglio Direttivo Federale della FEDERAZIONE MEDICO SPORTIVA ITALIANA. E' nostra la responsabilità del giudizio professionale espresso sul bilancio e basato sulla revisione contabile. La presente relazione non è emessa ai sensi di legge, stante il fatto che, nell'esercizio chiuso al 31 dicembre 2014, la revisione contabile, in conformità a quanto previsto dai regolamenti emanati dal CONI, è stata svolta dal Collegio dei Revisori dei Conti della Federazione.
2. Il nostro esame è stato condotto secondo i principi di revisione emanati dal Consiglio Nazionale dei Dottori Commercialisti e degli Esperti Contabili e raccomandati dalla Consob. In conformità ai predetti principi, la revisione è stata pianificata e svolta al fine di acquisire ogni elemento necessario per accertare se il bilancio d'esercizio sia viziato da errori significativi e se risulti, nel suo complesso, attendibile. Il procedimento di revisione comprende l'esame, sulla base di verifiche a campione, degli elementi probativi a supporto dei saldi e delle informazioni contenuti nel bilancio, nonché la valutazione dell'adeguatezza e della correttezza dei criteri contabili utilizzati e della ragionevolezza delle stime effettuate dal Consiglio Direttivo Federale. Riteniamo che il lavoro svolto fornisca una ragionevole base per l'espressione del nostro giudizio professionale.

Per il giudizio relativo al bilancio dell'esercizio precedente, i cui dati sono presentati ai fini comparativi secondo quanto richiesto dalla legge, si fa riferimento alla relazione da noi emessa in data 29 aprile 2014.

3. A nostro giudizio, il bilancio d'esercizio della FEDERAZIONE MEDICO SPORTIVA ITALIANA nel suo complesso rappresenta la situazione patrimoniale e finanziaria e il risultato d'esercizio della FEDERAZIONE MEDICO SPORTIVA ITALIANA per l'esercizio chiuso al 31 dicembre 2014, in conformità ai principi contabili illustrati nella nota integrativa.

Roma, 30 aprile 2015

Ria Grant Thornton S.p.A.


Angelo Giacometti
Partner

Società di revisione ed organizzazione contabile
Sede Legale: Corso Vercelli n.40 - 20145 Milano - Iscrizione al registro delle imprese di Milano Codice Fiscale e P.IVA n.02342440399 - R.E.A. 1965420
Registro dei revisori legali n.157902, già iscritta all'Albo Speciale delle società di revisione tenuto dalla CONSOB al n. 49
Capitale Sociale: € 1.832.610,00 interamente versato
Uffici: Ancona-Bari-Bergamo-Bologna-Firenze-Milano-Napoli-Novara-Padova-Palermo-Perugia-Pescara-Pordenone-Rimini-Roma-Torino-Trento-Verona-Vicenza

Grant Thornton refers to the brand under which the Grant Thornton member firms provide assurance, tax and advisory services to their clients and/or refers to one or more member firms, as the context requires.
Ria Grant Thornton s.p.a. is a member firm of Grant Thornton International Ltd (GTIL). GTIL and the member firms are not a worldwide partnership. GTIL and each member firm is a separate legal entity.
Services are delivered by the member firms. GTIL does not provide services to clients. GTIL and its member firms are not agents of, and do not obligate, one another and are not liable for one another's acts or omissions.



VALORE DELLA PRODUZIONE

Codice	Denominazione	A	B	Differenza A - B	
		Conto Economico 2014	Conto Economico 2013	€	%
1.	Attività Centrale				
1.01.	Contributi CONI	2.786.472,60	2.724.624,98	61.847,62	2%
1.02.	Contributi dello Stato, Enti Locali, Altri soggetti	8.633,82	5.857,00	2.776,82	47%
1.03.	Quote degli associati:	398.340,00	409.365,00	-11.025,00	-3%
1.06.	Ricavi da pubblicità e sponsorizzazioni	22.947,60	24.003,00	-1.055,40	-4%
1.07.	Altri ricavi della gestione ordinaria	117.787,12	35.114,46	82.672,66	235%
1.11.	Ricavi da FSN per analisi Antidoping	4.291.187,92	3.778.777,54	512.410,38	14%
1.12.	Ricavi da da altri enti per Antidoping	368.961,56	167.933,03	201.028,53	120%
1.13.	Ricavi da Ministero della Salute per Antidoping	1.088.592,86	937.462,93	151.129,93	16%
1.	Attività Centrale	9.082.923,48	8.083.137,94	999.785,54	12%
	In % sul Valore della produzione	100,00%	100,00%		
	VALORE PRODUZIONE	9.082.923,48	8.083.137,94	999.785,54	12%

COSTO DELLA PRODUZIONE

Codice	Denominazione	A	B	Differenza A - B	
		Conto Economico 2014	Conto Economico 2013	€	%
1.	ATTIVITA' SPORTIVA				
1.01.	Costi per l'Attività Sportiva Centrale				
1.01.013.	Laboratorio Acquacetosa	2.889.582,06	2.799.580,06	90.002,00	3%
1.01.014.	Antidoping	1.769.290,69	1.733.087,72	36.202,97	2%
1.01.015.	Assistenza Gare	75.709,14	80.000,00	-4.290,86	-5%
1.01.05.	Partecipazione ad organismi internazionali	39.056,29	54.988,57	-15.932,28	-29%
1.01.06.	Formazione ricerca e documentazione	981.215,77	520.634,98	460.580,79	88%
1.01.07.	Promozione Sportiva	24.621,44	13.509,63	11.111,81	82%
1.01.08.	Contributi per l'attività sportiva	222.587,92	236.450,01	-13.862,09	-6%
1.01.09.	Progetti e Convenzioni per la ricerca Scientifica e Antidoping	324.979,49	0,00	324.979,49	

COSTO DELLA PRODUZIONE

Codice	Denominazione	A	B	Differenza A - B	
		Conto Economico 2014	Conto Economico 2013	€	%
1.01.11.	Ammortamenti attività sportiva	405.806,56	432.996,13	-27.189,57	-6%
1.01.16	RIMANENZE DI MATERIALE DI CONSUMO PER ATTIVITA' CENTRALE	25.633,70	58.865,51	-33.231,81	-56%
1.01.	Costi per l'Attività Sportiva Centrale	6.758.483,06	5.930.112,61	828.370,45	14%
	<i>In % sul Costo della produzione</i>	75,57%	73,24%		
1.	ATTIVITA' SPORTIVA	6.758.483,06	5.930.112,61	828.370,45	14%
	<i>In % sul Valore della Produzione</i>	74,41%	73,36%		
	<i>In % sul Costo della produzione</i>	75,57%	73,24%		
2.	FUNZIONAMENTO E COSTI GENERALI				
2.01.	<i>Funz. e costi generali attività centrale</i>				
2.01.01.	Costi per il personale e collaborazioni	703.825,11	776.177,26	-72.352,15	-9%
2.01.02.	Organi e Commissioni federali	350.167,77	406.962,97	-56.795,20	-14%
2.01.03.	Costi per la comunicazione	182.386,45	175.858,47	6.527,98	4%
2.01.04.	Costi generali	750.705,58	606.795,95	143.909,63	24%
2.01.05.	Ammortamenti per funzionamento	124.701,69	125.127,50	-425,81	0%
2.01.	<i>Funz. e costi generali attività centrale</i>	2.111.786,60	2.090.922,15	20.864,45	1%
	<i>In % sul Costo della produzione</i>	23,61%	25,82%		
2.02.	<i>Funz. e costi gen. Struttura Terr.</i>				
2.02.	<i>Funz. e costi gen. Struttura Terr.</i>	73.101,83	76.298,23	-3.196,40	-4%
	<i>In % sul Costo della produzione</i>	0,82%	0,94%		
2.	FUNZIONAMENTO E COSTI GENERALI	2.184.888,43	2.167.220,38	17.668,05	1%
	<i>In % sul Valore della Produzione</i>	24,05%	26,81%		
	<i>In % sul Costo della produzione</i>	24,43%	26,76%		
	COSTO DELLA PRODUZIONE	8.943.371,49	8.097.332,99	846.038,50	10%
	<i>In % sul Valore della Produzione</i>	98,46%	100,18%		
	Diff. Valori e Costi della Produz.	139.551,99	-14.195,05	153.747,04	-1.083%
	<i>In % sul Valore della Produzione</i>	1,54%	-0,18%		

Codice	Denominazione	A	B	Differenza A - B	
		Conto Economico 2014	Conto Economico 2013	€	%
CEC.	Oneri finanziari	70.656,14	167.568,83	-96.912,69	-58%
CED.	Oneri straordinari	-101.708,33	-48.825,72	-52.882,61	108%
CEE.	Imposte sul reddito	-75.285,00	-72.923,00	-2.362,00	3%
	RISULTATO D'ESERCIZIO	33.214,80	31.625,06	1.589,74	5%

ATTIVO

Denominazione	A	B	Differenza A - B	
	STATO PATRIMONIALE 2014	STATO PATRIMONIALE 2013	€	%
SPA.B - IMMOBILIZZAZIONI				
SPA.B.01 - IMMOBILIZZAZIONI IMMATERIALI				
SPA.B.01.01 - COSTI DI IMPIANTO E DI AMPLIAMENTO				
SPA.B.01.03 - OPERE DELL'INGEGNO (ROYALTIES), LICENZE D'USO, SOFTWARE	178.885,41	257.552,71	-78.667,30	-31%
SPA.B.01.06 - IMMOBILIZZAZIONI IMMATERIALI IN CORSO E ACCONTI				
SPA.B.01.07 - MIGLIORIE SU BENI DI TERZI	5.531,01	7.374,68	-1.843,67	-25%
TOTALE IMMOBILIZZAZIONI IMMATERIALI	184.416,42	264.927,39	-80.510,97	-30%
SPA.B.02 - IMMOBILIZZAZIONI MATERIALI				
SPA.B.02.01 - TERRENI E FABBRICATI				
SPA.B.02.02 - ATTREZZATURE SPORTIVE				
SPA.B.02.03 - ATTREZZATURE SCIENTIFICHE	1.360.825,00	1.418.716,99	-57.891,99	-4%
SPA.B.02.04.01 - Mobili arredi	64.019,42	64.980,78	-961,36	-1%
SPA.B.02.04.02 - Macchine d'ufficio	74.061,71	82.006,89	-7.945,18	-10%
SPA.B.02.04.03 - Automezzi				
SPA.B.02.04.04 - Altre immobilizzazioni materiali	6.251,40	7.165,80	-914,40	-13%
SPA.B.02.04 - ALTRI BENI	144.332,53	154.153,47	-9.820,94	-6%
SPA.B.02.05 - IMMOBILIZZAZIONI MATERIALI IN CORSO E ACCONTI				
TOTALE IMMOBILIZZAZIONI MATERIALI	1.505.157,53	1.572.870,46	-67.712,93	-4%
SPA.B.03 - IMMOBILIZZAZIONI FINANZIARIE				
SPA.B.03.01.01 - Partecipazioni in società	2.582,28		2.582,28	
SPA.B.03.01.03 - Partecipazione in società controllate	100.000,00		100.000,00	
SPA.B.03.01 - PARTECIPAZIONI IN SOCIETA'	102.582,28	2.582,28	100.000,00	3.873%
SPA.B.03.02 - CREDITI VERSO SOCIETA' PARTECIPATE				
SPA.B.03.03 - TITOLI				
TOTALE IMMOBILIZZAZIONI FINANZIARIE	102.582,28	2.582,28	100.000,00	3.873%
TOTALE IMMOBILIZZAZIONI	1.792.156,23	1.840.380,13	-48.223,90	-3%
SPA.C - ATTIVO CIRCOLANTE				

ATTIVO

Denominazione	A	B	Differenza A - B	
	STATO PATRIMONIALE 2014	STATO PATRIMONIALE 2013	€	%
SPA.C.01 - RIMANENZE INIZIALI MATERIALE DI CONSUMO				
SPA.C.01.01 - RIMANENZE INIZIALI MATERIALE DI CONSUMO	552.518,06	518.165,64	34.352,42	7%
TOTALE RIMANENZE INIZIALI MATERIALE DI CONSUMO	552.518,06	518.165,64	34.352,42	7%

SPA.C.02 - CREDITI				
SPA.C.02.01.01.01 - Crediti v/clienti <12 mesi	161.066,67	161.079,67	-13,00	0%
SPA.C.02.01.01.02 - Crediti v/clienti >12 mesi				
SPA.C.02.01.01 - CREDITI V/CLIENTI	161.066,67	161.079,67	-13,00	0%
SPA.C.02.01.02.01 - Fatture da emettere a clienti <12 mesi	321.200,26	101.403,00	219.797,26	217%
SPA.C.02.01.02.02 - Fatture da emettere a clienti >12 mesi				
SPA.C.02.01.02 - FATTURE DA EMETTERE A CLIENTI	321.200,26	101.403,00	219.797,26	217%
SPA.C.02.01.03.01 - Note di credito a clienti <12 mesi				
SPA.C.02.01.03.02 - Note di credito a clienti >12 mesi				
SPA.C.02.01.03 - NOTE DI CREDITO A CLIENTI				
SPA.C.02.01.04 - NOTE DI CREDITO DA EMETTERE A CLIENTI				
SPA.C.02.01.05 - CREDITI AL LEGALE				
SPA.C.02.01.06 - F.DO SVALUTAZIONE CREDITI V/CLIENTI				
SPA.C.02.01 - CREDITI VERSO CLIENTI	482.266,93	262.482,67	219.784,26	84%
SPA.C.02.05.01 - CREDITI VERSO CONI	689.979,37	825.963,25	-135.983,88	-16%
SPA.C.02.05.02 - CREDITI VERSO STATO, REGIONI ED ENTI LOCALI				
SPA.C.02.05.03.01 - Crediti verso Erario		1.678,06	-1.678,06	-100%
SPA.C.02.05.03.02 - IVA ns. Credito				
SPA.C.02.05.03.03 - Credito IRPEF		3.021,36	-3.021,36	-100%
SPA.C.02.05.03.04 - Erario c/IVA credito		18.424,00	-18.424,00	-100%
SPA.C.02.05.03.05 - CREDITO IRAP	74.016,85	68.496,65	5.520,20	8%
SPA.C.02.05.03.06 - Credito IRES		13.920,53	-13.920,53	-100%
SPA.C.02.05.03 - CREDITI VERSO ERARIO	74.016,85	105.540,60	-31.523,75	-30%
SPA.C.02.05.04.01 - CREDITI VERSO ENTI PREVIDENZIALI ED ASSISTENZIALI				
SPA.C.02.05.04.02 - CREDITI VERSO SOCIETA' ED ASSOCIAZIONI SPORTIVE	1.708,00		1.708,00	

ATTIVO

Denominazione	A	B	Differenza A - B	
	STATO PATRIMONIALE 2014	STATO PATRIMONIALE 2013	€	%
SPA.C.02.05.04.03 - CREDITI VERSO TESSERATI	3.030,87	819,41	2.211,46	270%
SPA.C.02.05.04.04 - CREDITI VERSO ARBITRI E COMMISSARI				
SPA.C.02.05.04.05 - CREDITI VERSO PERSONALE				
SPA.C.02.05.04.06 - DEPOSITI CAUZIONALI		201,93	-201,93	-100%
SPA.C.02.05.04.07 - ANTICIPI A FORNITORE	1.512,80		1.512,80	
SPA.C.02.05.04.08 - ANTICIPI A FUNZIONARI DELEGATI				
SPA.C.02.05.04.09 - TRASFERIMENTI ALLE O.T. AUTONOME				
SPA.C.02.05.04.10 - ANTICIPI C/TERZI				
SPA.C.02.05.04.11 - CREDITI VERSO ALTRI SOGGETTI	365.818,71	399.894,50	-34.075,79	-9%
SPA.C.02.05.04.12 - FONDO SVALUTAZIONE CREDITI VERSO ALTRI				
SPA.C.02.05.04.13 - CREDITI V/ ISTITUTI DI CREDITO				
SPA.C.02.05.04.14 - CREDITI PER INCASSO QUOTE RITENUTE DA FUNZIONARI DELEGATI				
SPA.C.02.05.04 - CREDITI VERSO ALTRI SOGGETTI	372.070,38	400.915,84	-28.845,46	-7%
SPA.C.02.05.05 - CREDITI VERSO FEDERAZIONI E DISCIPLINE ASSOCIATE	726.214,48	786.318,59	-60.104,11	-8%
SPA.C.02.05.06 - CREDITI VERSO TESORERIA INPS				
SPA.C.02.05.07.01 - CREDITI V/CONI SERVIZI SPA RIMBORSO MISSIONI PERSONALE FSN CONTO COM				
SPA.C.02.05.07 - CREDITI V/CONI SERVIZI SPA RIMBORSO RIMBORSO PERSONALE FSN PRESSO CONI				
SPA.C.02.05.09.01 - Depositi cauzionali				
SPA.C.02.05.50 - Fatture e note di addebito da emettere FSN e DS		34.313,10	-34.313,10	-100%
SPA.C.02.05.90.01 - Crediti verso personale		1,57	-1,57	-100%
SPA.C.02.05.90.02 - Crediti verso personale pre recupero PAR				
SPA.C.02.05.90 - CREDITI VERSO PERSONALE		1,57	-1,57	-100%
SPA.C.02.05 - CREDITI VERSO ALTRI	1.862.281,08	2.153.052,95	-290.771,87	-14%
SPA.C.02.06.01 - Fondo svalutazione crediti verso clienti e verso altri	-383.754,76	-383.754,76		
SPA.C.02.06 - Fondo svalutazione crediti verso clienti e verso altri	-383.754,76	-383.754,76		
SPA.C.02.07.01 - CREDITI VERSO SOCIETA' CONTROLLATE				
SPA.C.02.07.02 - FATTURE DA EMETTERE VERSO SOCIETA' CONTROLLATE				

ATTIVO

Denominazione	A	B	Differenza A - B	
	STATO PATRIMONIALE 2014	STATO PATRIMONIALE 2013	€	%
SPA.C.02.07 - CREDITI VERSO SOCIETA' CONTROLLATE				
TOTALE CREDITI	1.960.793,25	2.031.780,86	-70.987,61	-3%
SPA.C.03 - ATTIVITA' FINANZIARIE CHE NON COSTITUISCONO IMMOBILIZZAZIONI				
TOTALE ATTIVITA' FINANZIARIE CHE NON COSTITUISCONO IMMOBILIZZAZIONI				
SPA.C.04 - DISPONIBILITA' LIQUIDE				
SPA.C.04.01.01.01 - Conto esercizio BNL N. 10116	67.493,38	202.668,11	-135.174,73	-67%
SPA.C.04.01.01.02 - C/C DEDICATO BNL PERSONAL N. 187				
SPA.C.04.01.01.03. - CONTO FUNZIONARI DELEGATI	92.491,27	78.874,66	13.616,61	17%
SPA.C.04.01.01.04 - Interessi Attivi		37.119,65	-37.119,65	-100%
SPA.C.04.01.01.05. - C/C UBI BRESCIA SEDE DI ROMA N. 19770	5.866.901,49	5.730.216,79	136.684,70	2%
SPA.C.04.01.01.06. - CONTO DEDICATO UBI BRESCIA 19983	754.746,46	1.214.697,38	-459.950,92	-38%
SPA.C.04.01.01.07. - CONTO LABORATORIO FMSI US 20520	1.000.000,00		1.000.000,00	
SPA.C.04.01.01.10 - Interssi attivi c/c esercizio bnl n. 10116	6,05		6,05	
SPA.C.04.01.01.11 - Interessi c/c ordinario UBI 19770	5.560,70		5.560,70	
SPA.C.04.01.01.12 - Interessi c/c dedicato ubi 19883	1.791,84		1.791,84	
SPA.C.04.01.01.13 - Interessi c/c Laboratorio UBI 25520	87,23		87,23	
SPA.C.04.01.01 - C/C bancari	7.789.078,42	7.263.576,59	525.501,83	7%
SPA.C.04.01.02.01 - c/c postale 32461006	15.941,65	3.775,91	12.165,74	322%
SPA.C.04.01.02.02 - Inteessi attivi	54,31	109,76	-55,45	-51%
SPA.C.04.01.02 - C/C postali	15.995,96	3.885,67	12.110,29	312%
SPA.C.04.01 - DEPOSITI BANCARI E POSTALI	7.805.074,38	7.267.462,26	537.612,12	7%
SPA.C.04.03 - CASSA				
TOTALE DISPONIBILITA' LIQUIDE	7.805.074,38	7.267.462,26	537.612,12	7%
TOTALE ATTIVO CIRCOLANTE	10.318.385,69	9.817.408,76	500.976,93	5%
SPA.D - RATEI E RISCOINTI				
SPA.D.01 - RATEI E RISCOINTI ATTIVI				
SPA.D.01.01.01 - Ratei Attivi				

ATTIVO

Denominazione	A	B	Differenza A - B	
	STATO PATRIMONIALE 2014	STATO PATRIMONIALE 2013	€	%
SPA.D.01.02.01 - Risconti Attivi	104.479,76	57.585,58	46.894,18	81%
TOTALE RATEI E RISCONTI ATTIVI	104.479,76	57.585,58	46.894,18	81%
TOTALE RATEI E RISCONTI	104.479,76	57.585,58	46.894,18	81%
TOTALE STATO PATRIMONIALE ATTIVO	12.215.021,68	11.715.374,47	499.647,21	4%

PASSIVO

Denominazione	A	B	Differenza A - B	
	STATO PATRIMONIALE 2014	STATO PATRIMONIALE 2013	€	%
SPP.A - PATRIMONIO NETTO				
SPP.A.01 - FONDO DI DOTAZIONE				
SPP.A.01.01 - Fondo di dotazione	2.500.000,00	2.500.000,00		
TOTALE FONDO DI DOTAZIONE	2.500.000,00	2.500.000,00		
SPP.A.02 - RISERVE				
SPP.A.02.01 - Riserve	1.043.721,00	1.043.721,00		
TOTALE RISERVE	1.043.721,00	1.043.721,00		
SPP.A.03 - UTILI (PERDITA) PORTATO A NUOVO				
SPP.A.03.01 - Utili (perdita) portato a nuovo	5.681.978,95	5.650.353,89	31.625,06	1%
TOTALE UTILI (PERDITA) PORTATO A NUOVO	5.681.978,95	5.650.353,89	31.625,06	1%
SPP.A.04 - RISULTATO D'ESERCIZIO				
SPP.A.04.01 - Risultato d'esercizio	33.214,80	31.625,06	1.589,74	5%
TOTALE RISULTATO D'ESERCIZIO	33.214,80	31.625,06	1.589,74	5%
TOTALE PATRIMONIO NETTO	9.258.914,75	9.225.699,95	33.214,80	0%
SPP.B - FONDI PER RISCHI E ONERI				
SPP.B.03 - ALTRI FONDI PER RISCHI E ONERI				
SPP.B.03.02 - Fondo altri rischi e oneri	117.238,98	117.238,98		
SPP.B.03.04 - Rischi su Crediti				
TOTALE ALTRI FONDI PER RISCHI E ONERI	117.238,98	117.238,98		
TOTALE FONDI PER RISCHI E ONERI	117.238,98	117.238,98		
SPP.C - TRATTAMENTO DI FINE RAPPORTO				
SPP.C.01 - TRATTAMENTO DI FINE RAPPORTO				
SPP.C.01.01 - Indennità anz./TFR FMSI e EX CONI	145.138,21	146.671,57	-1.533,36	-1%
SPP.C.01.03 - TFR - Mediolanum vita spa / Colamonicis	351,80	356,42	-4,62	-1%
SPP.C.01.04 - TRATTAMENTO FINE RAPPORTO PERSONALE LABORATORIO	445.564,31	396.857,17	48.707,14	12%
SPP.C.01.05 - TRATTAMENTO FINE RAPPORTO PERSONALE FMSI				
TOTALE TRATTAMENTO DI FINE RAPPORTO	591.054,32	543.885,16	47.169,16	9%

PASSIVO

Denominazione	A	B	Differenza A - B	
	STATO PATRIMONIALE 2014	STATO PATRIMONIALE 2013	€	%
TOTALE TRATTAMENTO DI FINE RAPPORTO	591.054,32	543.885,16	47.169,16	9%
SPP.D - DEBITI				
SPP.D.03 - DEBITI VERSO BANCHE				
SPP.D.03.01.01 - Finanziamenti da banche garantiti				
TOTALE DEBITI VERSO BANCHE	124,20	48,60	75,60	156%
SPP.D.04 - DEBITI VERSO ALTRI FINANZIATORI				
SPP.D.04.01.01 - Debiti verso ICS per mutui passivi				
SPP.D.04.02.01 - Debiti verso altri finanziatori				
SPP.D.04.02 - DEBITI VERSO ALTRI FINANZIATORI				
TOTALE DEBITI VERSO ALTRI FINANZIATORI				
SPP.D.05 - ACCONTI				
SPP.D.05.01.01 - Acconti da clienti				
SPP.D.05.01.02 - Acconti da CONI	376.939,78	402.640,99	-25.701,21	-6%
TOTALE ACCONTI	376.939,78	402.640,99	-25.701,21	-6%
SPP.D.06 - DEBITI VERSO FORNITORI				
SPP.D.06.01.01 - Debiti verso fornitori (<12 mesi)	811.429,98	412.267,08	399.162,90	97%
SPP.D.06.01.02 - Debiti verso fornitori (>12 mesi)				
SPP.D.06.02.01.00000002 - DIVERSI				
SPP.D.06.02.01.00003480 - EUROSERVICES				
SPP.D.06.02.01.01 - Rimborso medici prelevatori				
SPP.D.06.02 - FATTURE DARICEVEREDA FORNITORI	247.136,55	310.739,59	-63.603,04	-20%
SPP.D.06.03 - NOTE CREDITO DA FORNITORI				
TOTALE DEBITI VERSO FORNITORI	1.058.566,53	723.006,67	335.559,86	46%
SPP.D.08 - DEBITI VERSO SOCIETA' PARTECIPATE				
TOTALE DEBITI VERSO SOCIETA' PARTECIPATE				
SPP.D.09 - DEBITI VERSO SOCIETA' CONTROLLATE				
SPP.D.09.01 - DEBITI VERSO SOCIETA' CONTROLLATE	34.565,61		34.565,61	

PASSIVO

Denominazione	A	B	Differenza A - B	
	STATO PATRIMONIALE 2014	STATO PATRIMONIALE 2013	€	%
SPP.D.09.02- - FATTURE DA RICEVERE VERSO SOCIETA' CONTROLLATE	179.107,60		179.107,60	
TOTALE DEBITI VERSO SOCIETA' CONTROLLATE	213.673,21		213.673,21	

SPP.D.11 - DEBITI TRIBUTARI				
SPP.D.11.01.01.01 - Erario c/IVA	31.633,70	100.571,49	-68.937,79	-69%
SPP.D.11.01.01.02 - IVA ns. Debito				
SPP.D.11.01.01.03 - DEBITI IRAP	75.285,00	72.923,00	2.362,00	3%
SPP.D.11.01.01.04 - DEBITI IRES				
SPP.D.11.01.01 - Erario c/imposte	106.918,70	173.494,49	-66.575,79	-38%
SPP.D.11.01 - ERARIO C/IMPOSTE	106.918,70	173.494,49	-66.575,79	-38%
SPP.D.11.02.01 - Erario c/Trattenute	34.848,63	34.157,10	691,53	2%
SPP.D.11.02.02 - Erario c/trattenute dipendenti laboratorio	14.940,39	20.407,55	-5.467,16	-27%
SPP.D.11.02.03 - Erario c/trattenute Collaboratori	12.202,47	9.985,49	2.216,98	22%
SPP.D.11.02.06 - Solidarietà Collettiva	760,00	280,00	480,00	171%
SPP.D.11.02.90 - Erario c/Trattenute dipendenti FMSI sede	4.424,12	24.054,32	-19.630,20	-82%
SPP.D.11.02 - ERARIO C/TRATTENUTE	67.175,61	88.884,46	-21.708,85	-24%
SPP.D.11.03 - Erario c/trattenute imp. riv. TFR		-295,61	295,61	-100%
TOTALE DEBITI TRIBUTARI	174.094,31	262.083,34	-87.989,03	-34%

SPP.D.12 - DEBITI VERSO ISTITUTI DI PREVIDENZA E SICUREZZA SOCIALE				
SPP.D.12.01.01 - INPS dipendenti già fed. e EX CONI	21.300,81	22.781,18	-1.480,37	-6%
SPP.D.12.01.02 - INPS Laboratorio	849,00	1.850,00	-1.001,00	-54%
SPP.D.12.01.03 - INPS collaboratori	14.101,96	8.888,26	5.213,70	59%
SPP.D.12.01.04 - Ritenuta INPS da Collaborazione occasionale				
SPP.D.12.01 - DEBITI V/INPS	36.251,77	33.519,44	2.732,33	8%
SPP.D.12.02 - DEBITI V/INAIL	410,10	732,01	-321,91	-44%
SPP.D.12.03.01 - ENPALS	5.382,60	5.286,27	96,33	2%
SPP.D.12.03.02 - ENPALS Laboratorio	29.608,68	32.440,96	-2.832,28	-9%
SPP.D.12.03 - DEBITI V/ ENPALS	34.991,28	37.727,23	-2.735,95	-7%
SPP.D.12.04.01 - Debito v/INPGI				
SPP.D.12.04.02 - Debito V/CASAGIT				

PASSIVO

Denominazione	A	B	Differenza A - B	
	STATO PATRIMONIALE 2014	STATO PATRIMONIALE 2013	€	%
SPP.D.12.04 - Altri				
TOTALE DEBITI VERSO ISTITUTI DI PREVIDENZA E SICUREZZA SOCIALE	71.653,15	71.978,68	-325,53	0%
SPP.D.13 - ALTRI DEBITI				
SPP.D.13.01.00002844 - CONI SERVIZI SPA		224,46	-224,46	-100%
SPP.D.13.01 - DEBITI VERSO CONI		224,46	-224,46	-100%
SPP.D.13.02.00001007 - FEDERAZIONE ITALIANA PESCA ATT. SUBACQUEE		44,00	-44,00	-100%
SPP.D.13.02 - DEBITI VERSO ALTRE FEDERAZIONI		44,00	-44,00	-100%
SPP.D.13.04 - DEBITI VERSO PERSONALE LABORATORIO	56.686,40	40.000,00	16.686,40	42%
SPP.D.13.05.01 - DEBITI VERSO COLLABORATORI A PROGETTO	18.137,63	4.951,22	13.186,41	266%
SPP.D.13.05.02 - DEBITI VERSO COLLABORATORI EX LEGGE 133				
SPP.D.13.05.03 - DEBITI VERSO PROFESSIONISTI		26.368,26	-26.368,26	-100%
SPP.D.13.05.04 - DEBITI VERSO SOCIETA' ED ASSOCIAZIONI SPORTIVE	2.719,46	1.050,00	1.669,46	159%
SPP.D.13.05.05 - DEBITI VERSO TESSERATI	117.996,67	211.825,90	-93.829,23	-44%
SPP.D.13.05.06 - DEBITI VERSO ARBITRI E COMMISSARI				
SPP.D.13.05.07 - DEPOSITI CAUZIONALI				
SPP.D.13.05.08 - ANTICIPAZIONI RICEVUTE DAL CONI				
SPP.D.13.05.09.9999 - Conto di transito per autofatturazione CEE				
SPP.D.13.05.09 - DEBITI VERSO ALTRI SOGGETTI	772,64	772,64		
SPP.D.13.05.10 - DEBITI V / COLLABORATORI				
SPP.D.13.05.11 - DEBITI VERSO SINDACATI				
SPP.D.13.05.12.01 - Anticipi Conto terzi				
SPP.D.13.05.12 - Anticipi conto terzi				
SPP.D.13.05.80.01 - DEBITI vs CONI Servizi PER RIMBORSO QUOTA CAPITALE-INTERESSI SUPPRESTITI E MUTUI DEL PERSONALE				
SPP.D.13.05.80.02 - DEBITO PER TRATTENUTA CRA	10,85	9,30	1,55	17%
SPP.D.13.05.80.03 - DEBITI PER TRATTENUTE SINDACALI	14,00	14,00		
SPP.D.13.05.80.04 - DEBITI PER TRATTENUTE CESSIONE DEL V E PRESTITO SU DELEGA				
SPP.D.13.05.80.05 - DEBITI PER TRATTENUTE C/TERZI				

PASSIVO

Denominazione	A	B	Differenza A - B	
	STATO PATRIMONIALE 2014	STATO PATRIMONIALE 2013	€	%
SPP.D.13.05.80.06 - DEBITI PER TRATTENUTE ASSEGNO DI MANTENIMENTO				
SPP.D.13.05.80.07 - TRATTENUTE POLIZZA ASSICURATIVA LLOYD				
SPP.D.13.05.80.08 - TRATTENUTE INA	68,55	68,55		
SPP.D.13.05.80.09 - TRATTENUTE POLIZZA SANITARIA				
SPP.D.13.05.80.10 - TRATTENUTA UNIPOL				
SPP.D.13.05.80.13 - TRATTENUTA GROUPAMA	60,60	67,40	-6,80	-10%
SPP.D.13.05.80 - DEBITI PER TRATTENUTE VARIE PER IL PERSONALE	154,00	159,25	-5,25	-3%
SPP.D.13.05 - DEBITI VERSO ALTRI SOGGETTI	139.780,40	245.127,27	-105.346,87	-43%
SPP.D.13.06.01 - DEBITI vs CONI SERVIZI PER TRATTENUTA FONDO DI SOLIDARIETA' AGLI ISCRITTI AL FONDO PENSIONE	86,27	86,27		
SPP.D.13.06 - DEBITI vs CONI SERVIZI PER TRATTENUTA FONDO DI SOLIDARIETA' AGLI ISCRITTI AL FONDO PENSIONE	86,27	86,27		
SPP.D.13.90.01 - Debiti vs personale già federale c/retribuzioni	15.834,84		15.834,84	
SPP.D.13.90.02 - Debiti vs personale già federale per tredicesima mensilità		1.064,19	-1.064,19	-100%
SPP.D.13.90.03 - Debiti vs personale già federale TFR				
SPP.D.13.90.04 - Debiti vs personale già federale per acc.to previdenza complementare				
SPP.D.13.90.10 - Debiti vs personale già federale per arretrati				
SPP.D.13.90 - DEBITI VERSO PERSONALE GIA' DIPEPENDETE FEDERALE	15.834,84	1.064,19	14.770,65	1.388%
SPP.D.13.91.01 - Debiti vs personale ex CONI Servizi SpA c/retribuzioni	2.917,70		2.917,70	
SPP.D.13.91.02 - Debiti vs personale ex CONI Servizi SpA per tredicesima mensilità				
SPP.D.13.91.03 - Debiti vs personale ex CONI Servizi SpA per I.A. e TFR				
SPP.D.13.91.04 - Debiti vs personale ex CONI Servizi SpA per acc.to previdenza complementare				
SPP.D.13.91.10 - Debiti vs personale ex CONI per arretrati				
SPP.D.13.91 - DEBITI VERSO PERSONALE DIPEPENDETE EX CONI SERVIZI SPA	2.917,70		2.917,70	
SPP.D.13.92.01 - DEBITI VERSO COLLABORATORI ED ALTRI				
SPP.D.13.92 - DEBITI VERSO COLLABORATORI E ALTRI				

PASSIVO

Denominazione	A	B	Differenza A - B	
	STATO PATRIMONIALE 2014	STATO PATRIMONIALE 2013	€	%
SPP.D.13.95.01 - Debito Vs personale x accantonamento fondo di previdenza complementare (1%)	20.709,06	16.847,74	3.861,32	23%
SPP.D.13.95 - Debito Vs personale x accantonamento fondo di previdenza complementare (1%)	20.709,06	16.847,74	3.861,32	23%
TOTALE ALTRI DEBITI	236.014,67	303.393,93	-67.379,26	-22%
TOTALE DEBITI	2.131.065,85	1.763.152,21	367.913,64	21%
SPP.E - RATEI E RISCONTI				
SPP.E.01.02.01 - Risconti Passivi	116.747,78	65.398,17	51.349,61	79%
TOTALE RATEI E RISCONTI	116.747,78	65.398,17	51.349,61	79%
TOTALE STATO PATRIMONIALE PASSIVO	12.215.021,68	11.715.374,47	499.647,21	4%



**NOTA INTEGRATIVA al BILANCIO
di esercizio al 31 Dicembre 2014**



PREMESSA

Il presente bilancio è stato predisposto in conformità agli schemi ed ai principi e criteri per la formulazione del regolamento di contabilità delle FSN e DSA emanati dal CONI e al regolamento di amministrazione della Federazione.

Il bilancio d'esercizio al 31 dicembre 2014 è costituito dallo stato patrimoniale, dal conto economico e dalla nota integrativa.

Il bilancio è stato redatto in unità di euro così come la presente nota integrativa.

Il presente bilancio è stato assoggettato a revisione contabile da parte della Società Ria Grant Thornton S.p.A.

Si allega copia del giudizio emesso dalla Società sopra indicata.

CRITERI DI FORMAZIONE

La Federazione utilizza un sistema di contabilità economico patrimoniale predisposto e gestito tramite software Gesinf.

Relativamente all'attività commerciale, adotta una contabilità fiscale separata, come previsto dall'art. 20 del DPR 600/73, e determina le imposte dirette e l'Iva nei modi ordinari.

Nella predisposizione del Bilancio, la Federazione non ha fatto ricorso a deroghe nell'applicazione dei principi e criteri di cui in premessa.

Il presente Bilancio è stato redatto coerentemente al seguente sistema di norme contabili:

1. clausole generali (art.2423 C.C.);
2. principi di redazione del bilancio o principi generali di valutazione (art. 2423 bis C.C.);
3. prescrizione circa forma, struttura e contenuto dello Stato Patrimoniale e del Conto Economico (artt. 2423 ter, 2424, 2424bis, 2425, 2425 bis C.C.);
4. criteri di valutazione o principi particolari di valutazione (art.2426 C.C.);
5. prescrizioni circa il contenuto della Nota Integrativa (art.2427).

Lo Stato Patrimoniale e il Conto Economico esprimono la comparazione dei valori relativi al presente esercizio con quelli dell'esercizio 2013.

Nella redazione del Bilancio, inoltre, non sono state effettuate compensazioni tra partite.



CRITERI DI VALUTAZIONE

I criteri di valutazione adottati non sono mutati rispetto a quelli assunti per la formazione del bilancio dell'esercizio precedente, in ossequio al principio della continuità di applicazione degli stessi e in conformità dei principi e criteri richiamati in premessa.

Immobilizzazioni immateriali

Sono iscritte al costo di acquisto comprensivo degli eventuali oneri accessori di diretta imputazione. Gli importi sono esposti al netto delle quote di ammortamento, calcolate in misura costante in relazione alla prevista residua possibilità di utilizzazione.

Qualora alla data di chiusura dell'esercizio il valore risulti durevolmente inferiore al costo iscritto, tale costo viene rettificato mediante apposita svalutazione.

In particolare, i criteri di ammortamento sono i seguenti:

- i costi per l'acquisto di software e di diritti di utilizzazione di opere dell'ingegno (in proprietà e relativi alle licenze d'uso) e le migliorie su beni di terzi e i costi d'impianto ed ampliamento vengono ammortizzati nell'arco di 5 anni.

Immobilizzazioni materiali

Sono iscritte al costo di acquisto comprensivo degli eventuali oneri accessori di diretta imputazione. Gli ammortamenti sono stati calcolati a quote costanti sulla base di aliquote di seguito riportate, che si ritengono rappresentative della vita utile economico-tecnica dei cespiti:

- | | |
|--------------------------------------|--------|
| • apparecchiature scientifiche | 12,50% |
| • mobili e arredi | 12,00% |
| • macchine d'ufficio ed elettroniche | 20,00% |

Per quanto attiene agli incrementi dell'esercizio, sono state applicate, per ciascuna categoria civilistica, le aliquote ridotte del 50% per ragioni di semplificazione operativa comunque rispondenti ai principi della verità e della prudenza.

Immobilizzazioni finanziarie

Le partecipazioni sono iscritte sulla base del criterio del costo di acquisto.



Rimanenze

Le rimanenze sono iscritte al costo di acquisto.

Crediti e debiti

I crediti, di qualsiasi natura, sono iscritti al valore nominale al netto del fondo svalutazione crediti.

I debiti sono esposti al loro valore nominale.

Disponibilità liquide

Le disponibilità liquide sono esposte al valore nominale e comprendono anche i saldi dei Comitati Territoriali.

Ratei e risconti

Sono calcolati secondo il principio della competenza economica e temporale in applicazione del principio di correlazione dei costi e dei ricavi in ragione di periodo.

Fondi per rischi ed oneri

La voce accoglie gli stanziamenti ritenuti congrui per fronteggiare oneri e rischi realisticamente prevedibili e di cui non è certo o l'importo o la data di sopravvenienza.

Trattamento di fine rapporto

Rappresenta l'accantonamento di quanto spettante ai lavoratori dipendenti sulla base della normativa vigente.

Costi e ricavi

Sono esposti in bilancio secondo il principio della competenza economico-temporale e della prudenza, con rilevazione dei relativi ratei e risconti.

Imposte

Le imposte sui redditi sono determinate in base ai calcoli risultanti in applicazione della vigente normativa fiscale.

ANALISI DELLE VOCI DELLO STATO PATRIMONIALE

ATTIVO

IMMOBILIZZAZIONI

Immobilizzazioni immateriali

Le immobilizzazioni immateriali ammontano al 31 dicembre 2013 ad euro 264.927 ed al 31 dicembre 2014 ad euro 184.416.

Nel seguente prospetto è evidenziata la movimentazione della voce nel corso dell'esercizio:

Categoria	Costo storico (a)			
	31/12/2013	Incrementi	Decrementi	31/12/2014
Software	915.676	29.005		944.681
Costi di impianto	258.227			258.227
Migliorie su beni di terzi	36.295			36.295
Immobilizzazioni in corso				0
Altro				0
Totale	1.210.198	29.005	0	1.239.203

Categoria	Fondo ammortamento (b)			
	31/12/2013	Amm.to del periodo	Utilizzo fondo	31/12/2014
Software	658.123	107.673		765.796
Costi di impianto	258.227			258.227
Migliorie su beni di terzi	28.922	1.844		30.766
Altro				0
Totale	945.272	109.517	0	1.054.789

Categoria	Valore netto contabile (c) = (a - b)	
	31/12/2013	31/12/2014
Software	257.553	178.885
Opere dell'ingegno	0	0
Migliorie su beni di terzi	7.374	5.531
Immobilizzazioni in corso	0	0
Altro	0	0
Totale	264.927	184.416





Gli incrementi dell'esercizio, pari ad euro 29.006, sono riconducibili principalmente a:

- software funzionamento sistema Qtrap 5500 per euro 4.809,
- adeguamento software tesseramento per euro 4.208,
- software gestione schede ricerca epidemiologica per euro 4.636,
- software office 2013 nuovi computer per euro 8.563,
- software Windows server per euro 3.453,
- software antivirus per euro 1.473.

Immobilizzazioni materiali

Le immobilizzazioni materiali ammontano al 31 dicembre 2013 ad euro 1.572.871 ed al 31 dicembre 2014 ad euro 1.505.158.

Nel seguente prospetto è evidenziata la movimentazione della voce nel corso dell'esercizio:

Categoria	Costo storico (a)			
	31/12/2013	Incrementi	Decrementi	31/12/2014
Fabbricati				0
Terreni				0
Impianti sportivi				0
Attrezzature sportive				0
Apparecchiature scientifiche	5.850.697	288.472	-755.218	5.383.951
Mobili e arredi	409.962	32.610		442.572
Automezzi				
Macchine d'ufficio ed elettroniche	786.153	32.698	-7.465	811.386
Altro	45.274			45.274
Totale	7.092.086	353.780	-762.683	6.683.183

Categoria	Fondo ammortamento (b)			
	31/12/2013	Amm.to del periodo	Utilizzo fondo	31/12/2014
Fabbricati				0
Impianti sportivi				0
Attrezzature sportive				0
Apparecchiature scientifiche	4.431.980	346.364	-755.218	4.023.126
Mobili e arredi	344.981	33.571		378.552
Automezzi				0
Macchine d'ufficio ed elettroniche	704.146	40.143	-6.964	737.324
Altro	38.108	914		39.022
Totale	5.519.215	420.992	-762.182	5.178.024



Categoria	Valore netto contabile (c) = (a - b)	
	31/12/2013	31/12/2014
Fabbricati	0	0
Terreni	0	0
Impianti sportivi	0	0
Attrezzature sportive	0	0
Apparecchiature scientifiche	1.418.717	1.360.825
Mobili e arredi	64.981	64.020
Automezzi		
Macchine d'ufficio ed elettroniche	82.007	74.061
Altro	7.166	6.252
Totale	1.572.871	1.505.158

Gli incrementi dell'esercizio, pari ad euro 353.780, sono riconducibili principalmente all'acquisto dei seguenti macchinari scientifici del Laboratorio Antidoping FMSI:

SISTEMA PRODUZIONE ACQUAPURA MILLI Q	€ 15.907
AGITATORE MICRO PIASTRE TITRAMAX COD AG022	€ 835
AGITATORE MICRO PIASTRE TITRAMAX COD AG023	€ 835
SISTEMA ELETTROFORETICO	€ 1.215
SISTEMA ACQUITY UPLC CM-A	€ 24.045
BILANCIA ANALITICA MOD XSE205DU	€ 7.322
MICROCENTRIFUGA MINISPIN PLUS CON ROTORE	€ 3.558
RIFRATTOMETRO RM 40	€ 13.572
SISTEMA RISCALDATORE BAGNO A SECCO DRY BLOCK	€ 4.401
CARRELLO TECNICO ATTREZZATO PER MASSA	€ 5.561
SPETTROFOMETRO MYSPEC UV004	€ 10.886
COMPRESSORE ATLAS SF 8-10 MONO	€ 17.974
UPGRADE ASPEC KL A ASPEC GX BENE 1248 - COD SA001	€ 11.181
SISTEMA ELETTROFORESI CAPILLARE	€ 112.535
ARMADIO CONGELATORE	€ 15.363
ANALIZZATORE MILLIPLEX 200 COMPLETO PC	€ 43.281

I decrementi dell'esercizio, pari ad euro 762.683, riguarda per euro 755.218 la dismissione delle strumentazioni scientifiche del Laboratorio Antidoping a seguito della ricognizione eseguita presso la vecchia struttura del Laboratorio Antidoping e per euro 7.465 la dismissione di apparecchiature elettroniche.



Immobilizzazioni finanziarie

Le immobilizzazioni finanziarie, che al 31 dicembre 2014 ammontano ad euro 102.582 e al 31 dicembre 2013 ad euro 2.582, si riferiscono a:

Società partecipata	31/12/2013	Incrementi	Decrementi	31/12/2014
Federsport	2.582			2.582
FMSI Servizi S.r.l. SU		100.000		100.000
Totale	2.582	100.000	0	102.582

Gli incrementi dell'esercizio, pari ad euro 100.000 sono riconducibili alla costituzione, in data 29 aprile 2014, della Società FMSI Servizi S.r.l. con socio unico detenuta al 100% dalla Federazione ed, avente il seguente oggetto sociale:

"...ogni attività nel campo dei servizi amministrativi, gestionali e di organizzazione delle società, delle associazioni e di ogni ente operante nel settore sportivo, medico sportivo ed in generale nel settore no profit. La società effettua cessioni di beni e prestazioni di servizi finalizzati in particolare al perseguimento dei compiti istituzionali della Federazione Medico Sportiva Italiana espletando tutte le attività complementari alla Federazione stessa. La società potrà programmare e realizzare attività di formazione ed aggiornamento professionale continuo per medici, laureati in scienze motorie, fisioterapisti, massoterapisti, massaggiatori sportivi, psicologi, biologi, chimici, farmacisti, infermieri, veterinari, tecnici della nutrizione e di laboratorio, allenatori ed esperti di sport in genere ed operatori nell'ambito dell'attività fisica nonché professionisti nell'ambito delle aree sanitario e giuridico economiche: ciò con particolare riferimento agli aspetti di tutela della salute degli atleti ed agli aspetti tecnico-professionali delle attività di prevenzione e repressione del doping e dei fenomeni assimilabili. La società potrà inoltre organizzare e gestire, per conto proprio o di terzi, sia in Italia che all'estero, meeting, seminari, convegni, congressi della Federazione Medico Sportiva Italiana o degli enti terzi per i quali l'attività venga prestata ed altra attività in genere nell'ambito sportivo e medico sportivo e finalizzata alla divulgazione delle conoscenze medico-sportive nel mondo dello sport, anche volta al marketing ed al reperimento di risorse finanziarie proprie. La società potrà fornire servizi di consulenza, di ricerca di diagnostica e controllo medico, nonché di valutazione funzionale degli atleti, fatte salve le attività riservate agli iscritti ad albi professionali. La società potrà, inoltre, stampare, pubblicare, distribuire, commercializzare e diffondere libri, riviste, video, fonoincisioni e periodici connessi alle attività sopra descritte, anche attraverso la gestione di esercizi di vendita al pubblico di tali prodotti o attraverso le reti telematiche; produrre, ideare, progettare, realizzare, commercializzare e gestire ogni



genere di attività promozionale e di propaganda connessa alle attività sopra descritte, mediante ogni tipo di supporto e attraverso mass media di ogni genere; la commercializzazione, al dettaglio e all'ingrosso, l'import e l'export, nonché la distribuzione di apparecchiature sanitarie, prodotti medicali e beni in genere riferibili al settore di attività della società; l'attività di marketing in tutte le sue forme, l'ideazione, la realizzazione e la commercializzazione di software e l'acquisto, il noleggio e la vendita, di prodotti di merchandising e di beni in genere, connessi con le attività sopra descritte...".

Di seguito si riportano i dati dell'unica società partecipata in attività.

Società partecipata	Capitale Sociale	Risultato esercizio 2014	Patrimonio Netto al 31.12.2014	Quota di partecipazione
FMSI Servizi S.r.l. SU	100.000	12.842	112.842	100%

La FMSI Servizi S.r.l. con socio unico svolge servizi amministrativi, gestionali e di organizzazione delle società, delle associazioni e di ogni ente operante nel settore sportivo, medico-sportivo ed in generale nel settore no profit.

La stessa nel corso dell'anno 2014 ha organizzato, per conto della Federazione Medico Sportiva Italiana, il 35 °Congresso Nazionale di Medicina dello Sport svoltosi a Catania dal 23 al 26 ottobre 2014.

ATTIVO CIRCOLANTE

Rimanenze

Le rimanenze al 31 dicembre 2014 ammontano ad euro 552.518 e di seguito vengono dettagliate.

	31/12/2013	Incrementi	Decrementi	31/12/2014
Rimanenze materiale antidoping	489.304		-25.634	463.670
Rimanenze Kit Antidoping	28.862	50.535		79.397
Rimanenza onorificenze FMSI		9.451		9.451
Fondo svalutazione rimanenze	-			
Valore netto	518.166	59.986	-25.634	552.518

Gli incrementi pari ad euro 59.986 riguardano, prevalentemente le rimanenze dei Kit di prelievo antidoping acquistati nell'anno 2014, distribuiti sul territorio ed a disposizione dei medici prelevatori, rispetto a quelle rilevate alla data del 31 dicembre 2013, e le rimanenze delle onorificenze FMSI custodite presso gli uffici federali.



I decrementi pari ad euro 25.634 riguardano le minori rimanenze relative al materiale per i prelievi antidoping acquistati nell'anno 2014, rispetto a quelle rilevate alla data del 31 dicembre 2013.

Gli importi sono stati determinati al costo di acquisto individuato analiticamente.

Crediti

E' di seguito illustrata la composizione dei crediti dell'attivo circolante al 31 dicembre 2014, descritta con maggiore dettaglio nei paragrafi successivi per ciascuna delle diverse tipologie di crediti.

	31/12/2014	31/12/2013	Differenza
Crediti vs clienti	161.067	161.080	-13
Crediti vs clienti per fatt. da emett.	321.200	101.403	219.797
Crediti vs clienti	482.267	262.483	219.784

Crediti vs Erario	74.017	105.541	-31.524
Crediti vs CONI	531.509	825.963	-294.454
Crediti vs CONI per fatt. da emett.	158.470		158.470
Crediti vs FSN	726.215	786.319	-60.105
Crediti FSN fatt. da emettere		34.313	-34.313
Altri crediti	372.070	400.917	-28.846
Crediti vs Altri	1.862.281	2.153.053	-290.772

Totale crediti	2.344.548	2.415.536	-70.988
Totale fondo svalutazione crediti	-383.755	-383.755	0
Totale crediti netti	1.960.793	2.031.781	-70.988

Crediti verso clienti

I crediti verso clienti sede centrale sono composti principalmente dalle seguenti posizioni:

- credito verso AIM Congress pe euro 42.917 relativo all'organizzazione del Congresso Mondiale Roma 2012;
- credito verso Comitato Organizzatore FINA 2009 pari ad euro 117.500 relativo ai servizi antidoping realizzati in occasione dei Campionati del Mondo di nuoto; sorto nell'anno 2009; si segnala che l'importo originale del predetto credito era pari a 283 ml/€.

I crediti per fatture da emettere sono così suddivisi:

- euro 22.947 Edizioni Minerva Medica,
- euro 292.653 Ministero della Salute,
- euro 5.600 Coni Comitato Regionale Lombardia.



Crediti verso Erario, CONI, FSN, ed altri crediti

I crediti verso l'erario per euro 74.017 sono relativi al credito Irap.

I crediti verso CONI per euro 388.781 sono riferiti all'attività antidoping relativa all'ultimo trimestre dell'esercizio 2014 e risultano incassati nei primi mesi dell'esercizio 2015 mentre per euro 301.198 si riferiscono a contributi Coni di competenza dell'esercizio 2014 (euro 212.358) e degli esercizi precedenti (euro 88.840).

I crediti verso FSN per euro 726.215 riguardano l'attività antidoping relativa all'ultimo trimestre 2014; alla data odierna risultano per la maggior parte incassati.

Gli altri crediti ammontano ad euro 372.070 e si riferiscono principalmente ai crediti vantati nei confronti COJM Pescara 2009 per euro 260.000 (importo originale 620 ml/€) in relazione all'organizzazione dei Giochi del Mediterraneo svolti nell'anno 2009, nei confronti del Comitato Organizzatore Sport Silenziosi per euro 46.505 (credito originale di pari importo), nei confronti della WADA per euro 36.425 in relazione ai finanziamenti relativi ai progetti di ricerca che verranno erogati nel corso dell'anno 2015 a seguito della rendicontazione dei progetti stessi, e nei confronti del Comitato Organizzatore Chieti 2007 per euro 13.093 (importo originale di 21 ml/€).

Per i crediti rimasti invariati rispetto allo scorso esercizio, non vi sono sostanziali diverse indicazioni rispetto a quanto esposto nella precedente nota, tuttavia si ritiene che nel corso dell'anno 2015 possano essere definite tutte le situazioni pendenti.

Disponibilità liquide

Si riferiscono a disponibilità di conti correnti bancari e postali ed a giacenze di cassa.

Descrizione conto	N° conto corrente	31/12/2014	31/12/2013	Differenza
Conto ordinario	c/c BNL n. 10116	67.493	202.668	-135.175
Conto ordinario	c/c UBI n. 19770	5.866.901	5.730.217	136.684
Conto risorse umane	c/c UBI n. 19983	754.747	1.214.697	-459.950
Conto tesseramento	c/c postale n. 324461006	15.942	3.776	12.166
Conto Laboratorio	c/c UBI n.20520	1.000.000		1.000.000
Interessi attivi c/c Banca		7.446	37.120	-29.674
Interessi attivi c/c postale		54	110	-56
Totale disponibilità liquide Sede centrale		7.712.583	7.188.588	523.995
Conto Funzionari Delegati		92.491	78.875	13.616
Totale disponibilità liquide Funzionari Delegati		92.491	78.875	13.616
Totale disponibilità liquide		7.805.074	7.267.463	537.611



I conti correnti bancari e postali della Sede Centrale sono riconciliati con cadenza mensile e vengono verificati dal Collegio dei Revisori dei Conti con cadenza trimestrale.

I conti correnti bancari delle Strutture Territoriali sono riconciliati con cadenza trimestrale.

Di seguito il dettaglio relativo al Conto Funzionari delegati:

COM.REG.	BANCA	IBAN	IMPORTO
PUGLIA	BANCA NAZIONALE DEL LAVORO	IT75N0100504000000000036527	€ 1.122
TOSCANA	MONTE PASCHI DI SIENA	IT52V0103014218000000271694	€ 22.571
LAZIO	UBI BANCA	IT33X0350003214000000005773	€ 14.496
SARDEGNA	BANCA NAZIONALE DEL LAVORO	IT46R0100504800000000102000	€ 4.802
PIEMONTE	UBI BANCA	IT13Q0690601007000000000616	€ 7.654
LIGURIA	UBI BANCO DI SAN GIORGIO	IT65X0690610601000000010625	€ 6.315
SICILIA	INTESA SAN PAOLO	IT24X0306916905100000003857	€ 874
LOMBARDIA	UBI BANCA POPOLARE DI BERGAMO	IT19G0542811107000000001711	€ 8.836
MOLISE	BANCA NAZIONALE DEL LAVORO	IT96S0100503800000000011589	€ 285
ABRUZZO	UBI BANCA PRIVATE INESTIMENT	IT30Z0308303600000000031132	€ 5.891
EMILIA R.	BANCA NAZIONALE DEL LAVORO	IT38A0100565730000000001862	€ 850
BASILICATA	BANCA NAZIONALE DEL LAVORO	IT97 X010 0504 2000 0000 0006 287	€ 839
BOLZANO	CASSA DI RISPARMIO DI BOLZANO	IT12 S060 4511 6080 0000 0850 000	€ 5.578
VENETO	CAB. SPA	IT57 M035 0062 7700 0000 0013 185	€ 2.312
FRIULI V.G.	BANCA CREDITO COOPERATIVO	IT66 C088 0564 8100 0300 8100 663	€ 5.379
TRENTO	BANCA NAZIONALE DEL LAVORO	IT21 V010 0501 8010 0000 0021 731	€ 4.656

Arrotondamenti € -1

TOTALE € 92.459

F.D. LA TORRE	Saldo rendiconto spese trasferta Colonia	€ 33
---------------	--	------

Arrotondamenti € -1

TOTALE € 92.491

RATEI E RISCOINTI

I risconti attivi al 31 dicembre 2014 ammontano ad euro 104.480, mentre nell'anno 2013 ammontavano ad euro 57.586.

Si tratta, nello specifico, di :

- premi assicurativi di competenza dell'anno 2015 per euro 76.347;
- rimborsi per attività di assistenze gare di competenza dell'anno 2015 per euro 7.145;
- quota relativa all'abbonamento all'Agenzia Italtpress di competenza dell'anno 2015 per euro 3.892;
- quota relativa al contratto di manutenzione del software della ditta SBI di competenza dell'anno 2015 per euro 3.922;



- buoni pasto per il personale dipendente acquistati nell'anno 2014 e che verranno erogati nell'anno 2015 per euro 641;
- tagliandi prepagati per trasporti corriere acquistati nell'anno 2014 e che verranno utilizzati nell'anno 2015 per euro 1.395;
- quota relativa al compenso della dott.ssa Covelli non dovuto per indennità già erogata dall'inps e che verrà recuperata nel corso del 2015 per euro 11.136.

PASSIVO

PATRIMONIO NETTO

Il patrimonio netto al 31 dicembre 2014 ammonta ad euro 9.258.915.

Sono di seguito riportate le variazioni intervenute nel corso dell'esercizio 2014:

	Fondo di dotazione	Riserve	Utili / Perdite a nuovo	Risultato dell'esercizio	Totale
Patrimonio netto al 31/12/2013	2.500.000	1.043.721	5.650.354	31.625	9.225.700
Destinazione risultato es. prec.			31.625	-31.625	0
Utilizzo riserve					0
Riclassifiche					0
Risultato esercizio corrente				33.215	33.215
Patrimonio netto al 31/12/2014	2.500.000	1.043.721	5.681.979	33.215	9.258.915

Si precisa che il patrimonio indisponibile della Federazione iscritto a bilancio al 31 dicembre 2004 per euro 2.500.000, risulta essere notevolmente superiore al limite stabilito dal C.O.N.I. nella circolare n. 3 dell'11/10/2005, ossia alla misura del 3% della media aritmetica del totale dei costi degli ultimi 3 esercizi (costi della produzione, oneri finanziari, oneri straordinari e imposte sul reddito).

Media aritmetica dei costi degli ultimi tre esercizi = € (25.355.108 : 3) = 8.451.703 X 3% = € 253.551.

Il patrimonio indisponibile della Federazione è stato prudenzialmente determinato alla fine dell'esercizio 2004, togliendo dal patrimonio netto complessivo l'utile conseguito ed istituendo una congrua riserva destinata agli investimenti ed alla promozione e formazione. Tra l'altro si è tenuto conto che l'importo di € 2.500.000 (patrimonio indisponibile) fosse superiore all'immobilizzazioni materiali ed immateriali al netto degli ammortamenti (euro 887.942,00 al 31 dicembre 2004), oltre alla copertura della ciclica differenza tra i crediti ed i debiti (circa 1,5 milioni di euro), al fine di garantire una idonea liquidità alla Federazione.



FONDO RISCHI E ONERI

Il saldo del fondo al 31 dicembre 2014 ammonta ad euro 117.239 ed è così composto:

	31/12/2013	Accanton.ti	Utilizzi	Rettifiche	31/12/2014
Fondo per cause legali					-
Fondo per cause giuslav.	117.239				117.239
Totale Fondi rischi e oneri	117.239	-	-	-	117.239

Il Fondo per cause giuslavoristiche, istituito nel corso degli esercizi precedenti per la copertura dei rischi derivanti dal contenzioso con un dipendente risolto bonariamente nel corso del 2013, risulta in ogni caso, al 31 dicembre 2014, adeguato in relazione ad una causa di lavoro azionata da un altro collaboratore nell'anno 2013.

FONDO TRATTAMENTO DI FINE RAPPORTO

Il Fondo Trattamento di Fine Rapporto ammonta al 31 dicembre 2014 ad euro 591.054 e rappresenta l'accantonamento di quanto spettante ai lavoratori dipendenti sulla base della normativa vigente. Al 31 dicembre 2013 ammontava ad euro 543.885.

Di seguito lo stesso viene dettagliato:

- fondo trattamento fine rapporto personale FMSI euro 145.138
- fondo trattamento fine rapporto personale Laboratorio euro 445.564
- quota verso fondo Mediolanum Vita euro 352

DEBITI

E' di seguito illustrata la composizione dei debiti al 31 dicembre 2014, descritta con maggiore dettaglio nei paragrafi successivi per ciascuna delle diverse tipologie di debiti.

	31/12/2014	31/12/2013	Differenza
Debiti vs fornitori	1.058.567	723.007	335.560
Debiti vs altri soggetti	236.015	303.394	-67.379
Debiti vs Banche e Ist. di credito	124	49	75
Debiti vs Erario	174.094	262.083	-87.989
Debiti vs istituti di previdenza	71.653	71.979	-326
Debiti vs Società controllate	213.673		213.673
Acconti da CONI	376.940	402.640	-25.700
Totale Debiti	2.131.066	1.763.152	367.914

Debiti verso fornitori

	31/12/2014	31/12/2013	Differenza
Debiti vs fornitori sede centrale	811.430	412.267	399.163
Fatture da ricevere	247.137	310.740	-63.603
Totale Debiti vs Fornitori	1.058.567	723.007	335.560

I debiti verso fornitori della sede centrale sono connessi in particolare all'acquisto del materiale e delle strumentazioni scientifiche per l'attività analitica dell'antidoping e per il trasporto effettuato da TNT e, per la quasi totalità, il pagamento è stato effettuato nei primi mesi dell'esercizio 2015.

Debiti verso altri soggetti

	31/12/2014	31/12/2013	Differenza
Debiti vs Società e Ass.ni sportive	2.719	1.050	1.669
Debiti vs tesserati	117.997	211.826	-93.829
Debiti vs il personale	96.302	58.071	38.231
Debiti vs il CONI	86	310	-224
Altri debiti	18.911	32.137	-13.226
Debiti vs Altri soggetti	236.015	303.394	-67.379

I debiti verso i tesserati riguardano in particolare i rimborsi spese e le indennità giornaliere relativi alle prestazioni antidoping e di assistenza gare eseguite nell'ultimo periodo dell'anno.

I debiti verso il personale si riferiscono al saldo del premio individuale di risultato dei dipendenti federali e dei dipendenti del laboratorio Antidoping da liquidare nel corso dell'esercizio 2015.

Gli altri debiti sono rappresentati in particolare da prestazioni professionali relative al mese di dicembre 2014.

Debiti verso Erario, Istituti di previdenza, Società controllate e Acconti

Dettaglio debiti vs Erario	31/12/2014	31/12/2013	Differenza
Erario c/IVA	31.634	100.571	-68.937
Debiti IRAP	75.285	72.923	2.362
Erario c/trattenute	67.175	88.885	-21.710
Erario c/trattenute imp.riv. TFR		-296	296
Debiti vs Erario	174.094	262.083	-87.989





I debiti verso l'Erario per trattenute dipendenti, collaboratori e lavoratori autonomi sono relativi alle ritenute trattenute nel mese di dicembre 2014 e versate nel mese di gennaio 2015, mentre quelli per iva si riferiscono in parte all'iva non versata nel corso del 2014 e ravveduta entro il 28 febbraio 2015 ed in parte al ricalcolo del pro-rata definitivo per l'anno 2014.

Dettaglio debiti vs Istituti di Previdenza	31/12/2014	31/12/2013	Differenza
Debiti vs INPS	36.252	33.519	2.732
Debiti vs ENPALS	34.991	37.727	-2.736
Debiti vs INAIL	410	732	-322
Debiti vs Istituti di Previdenza	71.653	71.979	-326

I debiti verso Istituti di previdenza riguardano per la maggior parte le trattenute previdenziali relative agli stipendi del personale federale e del personale del Laboratorio Antidoping del mese di dicembre 2014 e versate nel mese di gennaio 2015.

I debiti verso la società controllata FMSI Servizi S.r.l., pari ad euro 213.673, riguardano debiti commerciali per fatture ricevute per euro 34.565 e per fatture da ricevere per euro 179.108 in relazione alla gestione del Congresso di Catania 2014.

Gli acconti dal CONI pari ad euro 376.940 riguardano le rate dei contributi di gennaio e febbraio 2015 erogate anticipatamente nel mese di dicembre 2014, e di seguito vengono dettagliate:

- contributo risorse umane personale già federale	€ 307.192
- contributo risorse umane personale ex CONI	€ 32.942
- contributo fuori perimetro	€ 25.139
- contributo integrativo	€ 4.167
- contributo uffici federali	€ 7.500

RATEI E RISCONTI

I risconti passivi al 31 dicembre 2014 ammontano ad euro 116.748 mentre al 31 dicembre 2013 ammontavano a € 65.398.

Di seguito vengono dettagliati:

- euro 15.000 per il contributo Coni erogato nell'anno 2014 e di competenza del preventivo economico 2015;



- euro 100.348 per l'anticipo pari all'80% del finanziamento previsto dalle due Convenzioni WADA/FMSI e relative ai progetti di ricerca sull'antidoping erogato nel mese di dicembre 2014 e di competenza dell'esercizio 2015;
- euro 1.400 per la quota di organizzazione del corso pss-d incassata nel mese di dicembre 2014 dal Comitato Regionale Lazio del CONI e di competenza dell'esercizio 2015.



ANALISI DELLE VOCI DI CONTO ECONOMICO

VALORE DELLA PRODUZIONE

Il valore della produzione ammonta complessivamente ad euro 9.082.923 ed è così articolato:

Descrizione	31/12/2014	% su tot.	31/12/2013	% su tot.	Differenza	Diff.%
Contributi CONI	2.786.473	31%	2.724.625	34%	61.848	2%
Contributi dello Stato, Regione, altri	8.634	0%	5.857	0%	2.777	47%
Quote degli associati	398.340	4%	409.365	5%	-11.025	-3%
Ricavi da CONI/FNS analisi antidoping	4.291.188	47%	3.778.778	47%	512.410	14%
Ricavi da Altri Enti per progetti di ricerca	368.962	4%	167.933	2%	201.029	120%
Ricavi antidoping Ministero della Salute	1.088.593	12%	937.463	12%	151.130	16%
Ricavi da pubblicità e sponsorizzazioni	22.948	1%	24.003	0%	-1.055	-4%
Altri ricavi della gestione ordinaria	117.787	1%	35.114	0%	82.673	235%
Totale valore della produzione	9.082.923	100%	8.083.138	100%	999.786	12%

Le voci di ricavo più significative riguardano:

- ricavo da CONI/FNS per euro 4.291.188 relativo all'attività antidoping;
- contributi CONI per euro 2.786.473 relativi ai fondi erogati dal CONI per l'attività sportiva, per le risorse umane e per il funzionamento degli uffici; tale voce comprende anche € 59.837 relativi ad una quota parte del contributo integrativo assegnato dal CONI con nota n. 1031 del 18/11/2013 ed i cui costi risultano sostenuti nell'esercizio 2014;
- ricavo da Ministero della Salute per euro 1.088.593 relativo all'attività antidoping svolta dalla FMSI in convenzione con il Ministero della Salute.

Di seguito si riporta il dettaglio dei contributi assegnati dal CONI:

NOTA CONI	CEA.001	CEA.032	CEA.500	CEA.501	CEA.502	CEA.504	TOTALE
N.592 DEL 13/11/2013	€ 301.670		€ 90.000	€ 1.828.490	€ 280.512		€ 2.500.672
N.2191 DEL 4/7/2014				€ 38.254			€ 38.254
N. 1031 DEL 18/11/2013	€ 59.837						€ 59.837
N.5041 DEL 8/4/2014						€ 100.000	€ 100.000
N.11318 DEL 15/10/2014		€ 12.000					€ 12.000
N. 368 DEL 29/01/2015	€ 75.709						€ 75.709
Totale	€ 437.216	€ 12.000	€ 90.000	€ 1.866.744	€ 280.512	€ 100.000	€ 2.786.473



COSTO DELLA PRODUZIONE

Il costo della produzione ammonta complessivamente a euro 8.943.371 ed è così articolato:
euro 6.758.483 per costi dell'attività sportiva ed euro 2.184.888 per costi del funzionamento.

Attività sportiva

Descrizione	31/12/2014	% su tot.	31/12/2013	% su tot.	Differenza	Diff.%
Laboratorio Antidoping FMSI	2.889.582	43%	2.799.580	47%	90.002	3%
Attività Antidoping	1.769.291	26%	1.733.088	29%	36.203	2%
Assistenza gare	75.709	1%	80.000	1%	-4.291	-5%
Partecipazione ad organismi internazionali	39.056	1%	54.989	1%	-15.932	-29%
Formazione ricerca e documentazione	981.216	15%	520.635	9%	460.581	88%
Promozione Sportiva	24.621	0%	13.510	0%	11.112	82%
Contributi per l'attività sportiva	222.588	3%	236.450	4%	-13.862	-6%
Progetti e Convenz. progetti ricerca antid.	324.979	5%	-	0%	324.979	0%
Ammortamenti attività sportiva	405.807	6%	432.996	7%	-27.190	-6%
Utilizzo rimanenze di consumo	25.634	0%	58.866	2%	-33.232	-56%
Costi attività sportiva centrale	6.758.483	100%	5.930.113	100%	828.370	14%

Le voci di costo più rilevanti riguardano:

- costi per il Laboratorio Antidoping FMSI per euro 2.889.582;
- costi per l'attività Antidoping per euro 1.769.291;
- costi per la Formazione, Ricerca e documentazione per euro 981.216.

Gli scostamenti più rilevanti rispetto al precedente esercizio riguardano le seguenti voci.

Formazione - Ricerca e documentazione: questa categoria di costo risulta in aumento (+ euro 460.581) per effetto dell'importante evento organizzativo del Congresso Nazionale di Catania svolto nell'esercizio 2014 come già indicato nella relazione del Presidente Federale allegata al Bilancio 2014.

Progetti e Convenzioni progetti di ricerca antidoping: a partire dall'esercizio 2014 si è ritenuto opportuno rappresentare i costi relativi ai progetti di ricerca in un obiettivo separato per una migliore lettura dei dati del bilancio.

Nel corso dell'anno 2014 la Federazione ha sottoscritto per le attività di ricerca antidoping due convenzioni con il Ministero della Salute e due con la WADA.



Funzionamento

I costi per il funzionamento della sede centrale sono articolati come segue:

Descrizione	31/12/2014	% su tot.	31/12/2013	% su tot.	Differenza	Diff. %
Costi per il personale e collaborazioni	703.825	32%	776.177	36%	-72.352	-9%
Organi e Commissioni federali	350.168	16%	406.963	19%	-56.795	-14%
Costi per la comunicazione	182.386	8%	175.858	8%	6.528	4%
Costi generali	750.706	34%	606.796	28%	143.910	24%
Ammortamenti per funzionamento	124.702	6%	125.128	6%	-426	0%
Costi Funzionamento Organizzazione Terr.	73.102	4%	76.298	3%	-3.196	-4%
Totale costi funzionamento centrale	2.184.889	100%	2.167.220	100%	17.669	1%

Le principali voci di costo riguardano:

- costi per il personale per euro 703.825;
- organi e commissioni federali per euro 350.168;
- costi per la comunicazione per euro 182.386;
- costi generali per euro 750.706.

I principali scostamenti rispetto all'esercizio precedente riguardano le seguenti voci.

Costi per il personale: il decremento di euro 72.352 è dovuto alla cessazione del rapporto di lavoro con la FMSI di n. 2 unità ex CONI di livello Quadro e C4.

Costi per Organi e Commissioni federali: il decremento di euro 56.795 riguarda in particolare il contenimento delle spese di trasferta.

Costi Generali: l'incremento di euro 143.910 rispetto al precedente esercizio è dovuto principalmente a maggiori costi per servizi e prestazioni giuridiche (cause civilistiche) ed a maggiori costi per servizi amministrativi.

Costi per il personale

Descrizione	31/12/2014	31/12/2013	Differenza
Salari e stipendi	1.301.574	1.307.417	- 5.843
Oneri sociali	361.702	367.959	- 6.257
TFR	80.434	86.371	- 5.937
Altri costi	86.625	91.790	- 5.165
Totale	1.830.334	1.853.537	- 23.203



La dinamica del costo del lavoro nel corso del 2014 rispetto al 2013, sintetizzata nella tabella che precede, ha evidenziato un sostanziale mantenimento della struttura organica.

Di seguito si espone l'andamento del personale in forza negli ultimi due esercizi:

Personale Federale – Sede

Livello	Personale 2014	Personale 2013	2014 vs 2013
Dirigente			0
Quadro	1	1	0
D			0
C	7	7	0
B	5	5	0
A			0
Totale	13	13	0

Personale Federale – Laboratorio Antidoping

Livello	Personale 2014	Personale 2013	2014 vs 2013
Quadro	12	12	0
Impiegato livello 3	3	3	0
Impiegato livello 2	5	5	0
Impiegato livello 1	1	1	0
Impiegato livello C	1	1	0
Totale	22	22	0

PROVENTI ED ONERI FINANZIARI

Descrizione	31/12/2014	31/12/2013	Differenza
Interessi attivi	71.210	167.569	-96.359
Interessi passivi	-554		-554
Totale gestione finanziaria	70.656	167.569	-96.913

La diminuzione degli interessi attivi è dovuta ad una diminuzione del tasso di interesse applicato dalla Banca.



PROVENTI ED ONERI STRAORDINARI

Descrizione	31/12/2014	31/12/2013	Differenza
Minusvalenze	-501		-501
Sopravvenienze attive	48.098	77.999	-29.901
Sopravvenienze passive	-149.305	-126.825	-22.480
Totale gestione straordinaria	-101.708	-48.826	-52.882

Le sopravvenienze attive riguardano in particolare:

- euro 31.348 l'azzeramento di partite contabili iscritte nella voce debiti da diversi esercizi ma non aventi corrispondenza con i debiti reali al 31 dicembre 2014;
- euro 4.594 il credito iva generato a fine anno dall'effettiva percentuale di pro-rata 2014;
- euro 10.864 il 5 per mille riferito all'anno 2012.

Le sopravvenienze passive riguardano costi di competenza dell'esercizio precedente non iscritti nel 2013 ma rilevati nel corso del 2014 ed il ricalcolo definitivo del pro-rata 2014 del pro-rata definitivo dell'anno 2014.

IMPOSTE E TASSE

Descrizione	31/12/2014	31/12/2013	Differenza
IRAP	75.285	72.923	2.362
Totale imposte dell'esercizio	75.285	72.923	2.362



ATTIVITA' COMMERCIALE

La Federazione, relativamente all'attività commerciale, adotta una contabilità separata così come previsto dall'art. 20 DPR 600/73, dalla quale è emersa una perdita di esercizio, dopo le imposte, pari ad € 160.316.

I costi commerciali direttamente connessi con i ricavi commerciali vengono integralmente imputati all'attività commerciale, mentre i costi promiscui sono imputati in percentuale.

Quest'ultima viene determinata sulla base dell'incidenza dei ricavi commerciali sui ricavi totali della Federazione come segue:

% COMMERCIALE SU RICAVI

Ricavi commerciali (escluse le rimanenze finali)	Euro 1.773.072
Totale ricavi (escluse le rimanenze)	Euro 9.022.937

Incidenze dell'attività commerciale calcolata in base ai ricavi

$$\text{Euro } 1.773.072 : \text{euro } 9.022.937 \times 100 = 19,65\%$$

COSTI PROMISCUI

Il totale dei costi non imputabili specificatamente all'attività commerciale o a quella istituzionale nel corso del 2014 sono stati pari ad euro 5.978.931. L'imputazione della conseguente quota di costi da attribuire all'attività commerciale è stata effettuata secondo il seguente calcolo.

$$\text{Euro } 5.978.931 \times 19,65\% = 1.174.860$$

La detrazione Iva sugli acquisti relativa all'attività commerciale, viene determinata con il calcolo del pro rata (ex artt.19 e 19 bis D.P.R. 633/72), poiché la Federazione esercita una attività che dà luogo ad operazioni imponibili ed operazioni esenti.



Pro rata (esente art. 10) = 44,00% anno 2013

Pro rata (esente art. 10) = 31,00% anno 2014

Differenza pro rata = 13%

Iva acquisti 2014 = 205.304 x 31,00% = 63.644 iva detraibile da dichiarazione

Iva effettivamente detratta nel 2014 = 90.334

Iva da rettificare = 26.690

ALTRE NOTIZIE INTEGRATIVE

Compensi agli organi di gestione

Descrizione	2014			2013			Differenza		
	Compensi	Gettoni	Totale	Compensi	Gettoni	Totale	Compensi	Gettoni	Totale
Presidente Federale			0			0	0	0	0
Consiglio di Presidenza			0			0	0	0	0
Consiglio Federale			0			0	0	0	0
Collegio dei revisori dei conti	18.478	13.480	31.958	17.255	18.013	35.268	1.223	-4.533	-3.310
Altro (da specificare)									
Totale	18.478	13.480	31.958	17.255	18.013	35.268	1.223	-4.533	-3.310

I compensi del Collegio dei revisori sono determinati sulla base dei compensi e dei gettoni di presenza maturati nel corso del 2014 deliberati dal Consiglio Direttivo Federale.

Per quanto riguarda la differenza tra il presente prospetto ed il bilancio economico nell'anno 2013, come già indicato nella nota di chiarimenti relativa all'esercizio 2013, è dovuta ai costi per oneri previdenziali a carico della FMSI e al compenso relativo al responsabile della gestione di controllo erroneamente imputato nel conto relativo ai revisori dei conti (CEB.088).

Per quanto riguarda gli organi di giustizia della federazione sono previste le seguenti indennità giornaliere in caso delle riunioni relative ai loro compiti istituzionali:

- Presidente della Commissione euro 135,00
- Componenti euro 90,00



Non sono previsti altri compensi od altre indennità per altre commissioni federali.

I dirigenti eletti che costituiscono il Consiglio Direttivo Federale sono 11.

Il Collegio dei Revisori dei Conti della Federazione è composto da n. 3 membri effettivi, di cui n.2 di nomina C.O.N.I., oltre a due supplenti, sempre di nomina C.O.N.I..

Corrispettivi alla società di revisione

Si evidenzia che l'importo totale dei corrispettivi spettanti alla società di revisione che si occupa della certificazione del bilancio 2014 è pari ad euro 35.000 oltre iva; nel predetto importo è compreso anche il corrispettivo per il servizio di revisione del bilancio della società controllata FMSI Servizi S.r.l..

Altre informazioni

Si evidenzia infine che la Federazione ha provveduto, nei termini di legge, alla redazione ed aggiornamento del Documento Programmatico sulla Sicurezza dei dati personali, anche per quanto attiene alla disciplina sull'uso delle attrezzature informatiche e sull'utilizzo di internet e della posta elettronica aziendale, così come previsto dal D.Lgs. 30 giugno 2003, n.196 (nuovo testo unico sulla privacy) e successive modifiche ed integrazioni.

RISULTATO DI ESERCIZIO

Il risultato di esercizio al 31 dicembre 2014 prima dell'accantonamento delle imposte è pari ad un utile di euro 108.500; il risultato dopo le imposte invece è pari ad un utile di euro 33.215.

Il Presidente

Dott. Maurizio Casasco

FEDERAZIONE MEDICO SPORTIVA ITALIANA

RELAZIONE AMMINISTRATIVA 2014

In riferimento alle circolari del CONI relative alla predisposizione del Bilancio Consuntivo 2014 si precisa quanto segue:

Verifica dei Crediti:

- È stata effettuata l'analisi sull'anzianità dei crediti al 31/12/2014 come da tabella allegata;
- le procedure di circolarizzazione sono state svolte dalla Società di Revisione.

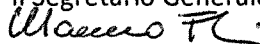
- Per quanto riguarda l'accantonamento per rischi su crediti non si è ritenuto opportuno apportare modifiche in considerazione che è previsto entro l'esercizio 2015 la definizione delle partite più significative già indicate nella nota integrativa e, trattandosi di crediti verso le Federazioni, si è tenuto anche conto della nota del CONI n.192 del 24/04/2013 che si allega alla presente relazione;

Verifica dei Debiti :

- Le procedure di circolarizzazione sono state svolte dalla Società di Revisione ;
- Sono stati rilevati in contabilità le opportune scritture di cancellazione dei debiti non dovuti;
- Non sussistono in bilancio scritture contabili riferite a debiti generici non riferiti a specifici fornitori;

Nel corso dell'esercizio 2014 sono state definite alcune procedure di controllo, in particolare per quanto riguarda l'attività antidoping, al fine di limitare il sorgere nel corso degli esercizi delle sopravvenienze.

Si precisa, infine, che gli Organi Territoriali della Federazione non sono dotati di autonomia contabile.

Il Segretario Generale ff




Servizi Amministrativi per Coni Ente

SP / Prot. n. 192

Roma, 24 aprile 2013

Spett. li
Presidenti e Segretari Generali delle
Federazioni Sportive Nazionali Italiane

Spett. li
Presidenti e Segretari Generali delle Discipline
Sportive Associate

Spett. li
Presidenti degli Enti di Promozione Sportiva

p.c. Collegio dei Revisori dei Conti del CONI
revisori@coni.it

LORO SEDI

OGGETTO: Prestazioni di controllo antidoping erogate dalla FMSI

La FMSI, membro della Federazione Internazionale di Medicina dello Sport, riconosciuta dal CIO, esegue in Italia, come sapete, i controlli antidoping attraverso propri ispettori medici/DCO/BCO qualificati, effettua il trasporto dei campioni biologici e l'analisi degli stessi presso il laboratorio antidoping FMSI di Roma, unico accreditato WADA ed ISO 17025 sul territorio nazionale.

Il CONI affida alla FMSI la fase esecutiva ed analitica dei controlli antidoping, nel rispetto della normativa WADA ed in base alle regole ed alle modalità stabilite dalla convenzione operativa sottoscritta tra le parti, che disciplina tra le altre anche i costi e le modalità di pagamento dei servizi resi.

Il CONI, le singole Federazioni Sportive, Discipline Sportive ed Enti di Promozione richiedono alla FMSI controlli specifici, così come individuati dall'organismo sportivo richiedente, i cui costi sono a carico degli stessi soggetti richiedenti.

Le prestazioni di controllo antidoping eseguite dalla FMSI con oneri a carico del CONI risultano sempre da questo liquidate nel rispetto delle tempistiche previste dalla citata convenzione.

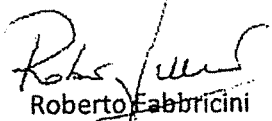
E' importante, sia per il presente, ma anche per il futuro, che le Federazioni Sportive, le Discipline Sportive e gli Enti di Promozione, nel richiedere alla FMSI i servizi di controllo antidoping, assicurino sempre la liquidazione dei corrispettivi nei tempi definiti nei reciproci



singoli accordi, questo, al fine di consentire alla FMSI il rispetto degli impegni che essa stessa assume verso i terzi e di mantenere il necessario livello di servizio.

Al riguardo il CONI, in quanto ente vigilante di tutti gli Enti coinvolti, monitorerà con la FMSI le posizioni creditorie, valutando in caso di inottemperanza l'attivazione delle misure più idonee per consentire il recupero di quanto dovuto.

Cordiali saluti


Roberto Fabbricini
IL SEGRETARIO GENERALE



RELAZIONE DELLA SOCIETA' DI REVISIONE

Ria Grant Thornton S.p.A.
Via Salaria 222
00198 Roma
Italy

Al Consiglio Direttivo Federale della
FEDERAZIONE MEDICO SPORTIVA ITALIANA

T 0039 (0) 6 8551752
F 0039 (0) 2 8552023
E info.roma@ria.it.gt.com
W www.ria-granthornton.it


1. Abbiamo svolto la revisione contabile del bilancio d'esercizio della FEDERAZIONE MEDICO SPORTIVA ITALIANA (di seguito la "Federazione") chiuso al 31 dicembre 2014, predisposto secondo i principi contabili illustrati nella nota integrativa. La responsabilità della redazione del bilancio compete al Consiglio Direttivo Federale della FEDERAZIONE MEDICO SPORTIVA ITALIANA. E' nostra la responsabilità del giudizio professionale espresso sul bilancio e basato sulla revisione contabile. La presente relazione non è emessa ai sensi di legge, stante il fatto che, nell'esercizio chiuso al 31 dicembre 2014, la revisione contabile, in conformità a quanto previsto dai regolamenti emanati dal CONI, è stata svolta dal Collegio dei Revisori dei Conti della Federazione.
2. Il nostro esame è stato condotto secondo i principi di revisione emanati dal Consiglio Nazionale dei Dottori Commercialisti e degli Esperti Contabili e raccomandati dalla Consob. In conformità ai predetti principi, la revisione è stata pianificata e svolta al fine di acquisire ogni elemento necessario per accertare se il bilancio d'esercizio sia viziato da errori significativi e se risulti, nel suo complesso, attendibile. Il procedimento di revisione comprende l'esame, sulla base di verifiche a campione, degli elementi probativi a supporto dei saldi e delle informazioni contenuti nel bilancio, nonché la valutazione dell'adeguatezza e della correttezza dei criteri contabili utilizzati e della ragionevolezza delle stime effettuate dal Consiglio Direttivo Federale. Riteniamo che il lavoro svolto fornisca una ragionevole base per l'espressione del nostro giudizio professionale.

Per il giudizio relativo al bilancio dell'esercizio precedente, i cui dati sono presentati ai fini comparativi secondo quanto richiesto dalla legge, si fa riferimento alla relazione da noi emessa in data 29 aprile 2014.

3. A nostro giudizio, il bilancio d'esercizio della FEDERAZIONE MEDICO SPORTIVA ITALIANA nel suo complesso rappresenta la situazione patrimoniale e finanziaria e il risultato d'esercizio della FEDERAZIONE MEDICO SPORTIVA ITALIANA per l'esercizio chiuso al 31 dicembre 2014, in conformità ai principi contabili illustrati nella nota integrativa.

Roma, 30 aprile 2015

Ria Grant Thornton S.p.A.


Angelo Giacometti
Partner

Società di revisione ed organizzazione contabile
Sede Legale: Corso Vercelli n.40 - 20145 Milano - Iscrizione al registro delle imprese di Milano Codice Fiscale e P.IVA n.02342440399 - R.E.A. 1965420
Registro dei revisori legali n.157902, già iscritta all'Albo Speciale delle società di revisione tenuto dalla CONSOB al n. 49
Capitale Sociale: € 1.832.610,00 interamente versato
Uffici: Ancona-Bari-Bergamo-Bologna-Firenze-Milano-Napoli-Novara-Padova-Palermo-Perugia-Pescara-Pordenone-Rimini-Roma-Torino-Trento-Verona-Vicenza

Grant Thornton refers to the brand under which the Grant Thornton member firms provide assurance, tax and advisory services to their clients and/or refers to one or more member firms, as the context requires. Ria Grant Thornton s.p.a is a member firm of Grant Thornton International Ltd (GTIL). GTIL and the member firms are not a worldwide partnership. GTIL and each member firm is a separate legal entity. Services are delivered by the member firms. GTIL does not provide services to clients. GTIL and its member firms are not agents of, and do not obligate, one another and are not liable for one another's acts or omissions.



Federazione F.M.S.I. (Federazione Medico Sportiva Italiana)

Stratificazione crediti per anno di formazione

Crediti vs. clienti (a)	2007 e prec.	2008	2009	2010	2011	2012	2013	2014	Saldo al 31/12/2014	Fondo sval. crediti (b)	Crediti al netto del fondo sval. crediti (a - b)	Note ed esiti della circolarizzazione	Rischio di esigibilità / Azioni esposte per il recupero
AIM CONGRESS						42916,67			42.916,67		42.916,67		
COMITATO ORG. FINA 2009		117.500			650				117.500,00		117.500,00		
COSMIC BLUE TEAM									650,00		650,00		
.....									-		-		
Totale	0	0	117.500	0	650	0	42916,67	0	161.066,67	0	161.066,67		

Crediti vs altri soggetti (b)	2007 e prec.	2008	2009	2010	2011	2012	2013	2014	Saldo al 31/12/2014	Fondo sval. crediti	Crediti al netto del fondo sval. crediti	Note ed esiti della circolarizzazione	Rischio di esigibilità / Azioni esposte per il recupero
COMITATO SPORT SILENZIOSI	46.505,34								46.505,34		46.505,34		
COMITATO ORG. CHIETI 2007	13.092,89								13.092,89		13.092,89		
COM. PESCARA 2009		260.000							260.000,00		260.000,00		
WADA							36.425		36.424,63				
POOL VIGEVANO SPORT							1.708		1.708,00				
ALTRI							9.795,85		9.795,85		9.795,85		
Totale	59598,23	0	260000	0	0	0	47928,48	0	367.526,71	0	367.526,71		

Crediti vs erario (c)	2007 e prec.	2008	2009	2010	2011	2012	2013	2014	Saldo al 31/12/2014	Fondo sval. crediti	Crediti al netto del fondo sval. crediti	Note ed esiti della circolarizzazione	Rischio di esigibilità / Azioni esposte per il recupero
ERARIO C/IRAP	0	0	0	0	0	0	0	0	74.016,85	0	74.016,85		
Totale	0	0	0	0	0	0	0	0	74.016,85	0	74.016,85		

Altri crediti FSN/DSA	2007 e prec.	2008	2009	2010	2011	2012	2013	2014	Saldo al 31/12/2014	Fondo sval. crediti	Crediti al netto del fondo sval. crediti	Note ed esiti della circolarizzazione	Rischio di esigibilità / Azioni esposte per il recupero
FEDERAZIONE ITALIANA GIUOCO CALCIO									322.799,74		322.799,74		
FEDERAZIONE CICLISTICA ITALIANA									165.002,55		165.002,55		
FEDERAZIONE ATLETICA LEGGERA									92.666,36		92.666,36		
FEDERAZIONE IT. GIUOCO SQUASH	1416						207,7		2.045,45				
FEDERAZIONE IT. DRAGON BOAT	1796								1.796,00				
FEDERAZIONE IT. SPORT SILENZIOSI									14.694,19				
COMITATO IT. PARALIMPICO									12.244,86				
FEDERAZIONE IT. NUOTO									24620				
FEDERAZIONE IT. PALLACANESTRO									14.440,95				
FEDERAZIONE IT. PUGILISTICA									7767,5				
CONI									531.509,34				
FEDERAZIONE IT. TENNIS									3153				
FEDERAZIONE IT. SPORT INVERNALI									5.159,98				
FEDERAZIONE IT. SCHERMA									4.594,25				
UCI									5560				
IRB INTERNATIONAL RUGBY BOARD									5.825,50				
OLYMPIC ATHLETIC CENTRE OF ATHENS									8645				
ALTRI									35.199,15				
Totale	0	3212	0	0	0	0	207,7	1254304,12	1.257.723,82	0	1.257.723,82		

Totale crediti (a + b + c + d)	2007 e prec.	2008	2009	2010	2011	2012	2013	2014	Saldo al 31/12/2014	Fondo sval. crediti	Crediti al netto del fondo sval. crediti	Rischio di esigibilità / Azioni esposte per il recupero
Fatture da Emettere Clienti									28.547,60		28.547,60	
Fatture da Emettere Min. Salute									292.657,66		292.657,66	
Fatture da emettere CONI/FSN									158.470,03		158.470,03	
crediti VS tesseraf									3.030,87		3.030,87	
Anticipo a Fornitori									1.512,80		1.512,80	
F/do Svalutazione Crediti Vs Clienti e Vs altri									- 383.754,76		383.754,76	
Totale dei Crediti									1.860.334,05	0	1.860.334,05	

Federazione Medico Sportiva Italiana

Conto Economico 2014							
VOCE	FSN (a)	Società partecipata 1 (b1)	Società partecipata 2 (b2)	Società partecipata 3 (b3)	AGGREGATO PARTECIPATE (b = b1+b2+b3)	STORNO POSIZIONI INTERCOMPANY (c)	CONTO ECONOMICO COMPLESSIVO (a + b + c)
Contributi da CONI	2.786.473						2.786.473
Contributi da Comitato Italiano Paralimpico	0						0
Ricavi da partecipata (per FSN)	0	349.816			349.816	0	0
Ricavi da FSN (per partecipata)	6.296.451	59.015			59.015	-349.816	0
Altri Ricavi		408.831			408.831	-349.816	6.355.466
VALORE PRODUZIONE (A)	9.082.923		0	0			9.141.938
Totale Attività Sportiva	6.408.667				0		6.408.667
Totale Funzionamento	2.184.888				0		2.184.888
Costi da partecipata (per FSN)	349.816					-349.816	0
Costi da FSN (per partecipata)		391.807				0	0
Altri costi		391.807			391.807	-391.807	0
COSTO DELLA PRODUZIONE (B)	8.943.371		0	0			8.593.555
RISULTATO OPERATIVO (A-B)	139.552	17.024	0	0	17.024	0	156.576
Proventi e oneri finanziari, straordinari, imposte e tasse	-106.337	-4.183			-4.183		-110.520
Risultato d'esercizio	33.215	12.841	0	0	12.841	0	46.056

Allegato 3_Fondi rischi

Federazione Medico Sportiva Italiana

117.239

Fondo	Fondo rischi al 31/12/2013 (a)	Movimentazioni 2014			Fondo rischi al 31/12/2014 (e) = (a - b - c + d)
		Utilizzi (b)	Decrementi (c)	Incrementi (d)	
Fondo rischi per cause legali	-	-	-	-	-
					-
					-
...					-
...					-
Fondo rischi per cause giuslavoristiche	117.238,98	-	-	-	117.238,98
Causa Dott.ssa Spera	117.238,98				117.238,98
					-
...					-
...					-
Fondo rischi per contenziosi tributari	-	-	-	-	-
contenzioso 1					-
contenzioso 2					-
...					-
...					-
Altri Fondi rischi	-	-	-	-	-
contenzioso 1					-
contenzioso 2					-
...					-
...					-
Totale	117.238,98	-	-	-	117.238,98

**RELAZIONE DEL COLLEGIO DEI REVISORI DEI CONTI AL
BILANCIO D'ESERCIZIO AL 31 DICEMBRE 2014**

Il Collegio dei Revisori dei Conti, insediato per il quadriennio olimpico 2013/2016, dà atto che nell'espletamento del mandato affidatogli ha provveduto ad eseguire le attività di controllo e vigilanza previste dal vigente Regolamento di contabilità.

Ha partecipato nell'anno 2014 a n.5 riunioni del Consiglio Direttivo Federale svoltesi nel rispetto delle norme statutarie che ne disciplinano il funzionamento, ottenendo informazioni dai responsabili della Federazione sul generale andamento della gestione e sulle operazioni di maggior rilievo effettuate dalla Federazione medesima. Alla luce delle informazioni ricevute può ragionevolmente assicurare che le decisioni adottate dal Consiglio sono conformi alla legge e allo Statuto Federale .

Il Collegio, in corso d'anno, ha vigilato sull'adeguatezza del sistema amministrativo e contabile, nonché sull'affidabilità di quest'ultimo a rappresentare correttamente i fatti di gestione e non ha particolari osservazioni da riferire al riguardo.


Ha, altresì, verificato la regolare tenuta della contabilità e la rispondenza delle scritture contabili ai valori iscritti in bilancio, anche in ragione degli interventi effettuati nel corso dell'esercizio .

Il Collegio ha esaminato il bilancio d'esercizio, composto dallo Stato Patrimoniale, dal Conto Economico e dalla Nota integrativa, nonché dalla relazione del Presidente sulla gestione, trasmesso dagli uffici amministrativi e compilato nel rispetto delle istruzioni impartite dal CONI.

Il Collegio ha proceduto alla verifica del bilancio, con riferimenti ai seguenti aspetti:


- osservanza delle norme che presidono la formazione, l'impostazione del bilancio dell'esercizio e la relazione sulla gestione predisposta dal Presidente della Federazione;
- correttezza dei risultati economici della gestione e della situazione patrimoniale di fine esercizio, come emerge dai prospetti di riconciliazione con la gestione finanziaria;
- esattezza e chiarezza dei dati contabili presentati nei prospetti di bilancio e nei relativi allegati.


Le risultanze del Bilancio si compendiano nei seguenti valori:



Stato patrimoniale

Descrizione	Stato patrimoniale al 31.12.2014		Stato patrimoniale al 31.12.2013		Differenza 2014 - 2013	
	Valore	%	Valore	%	Valore	%
Immobilizzazioni	1.792.156,23	14,67%	1.840.380,1	15,71%	-48.223,90	-2,6%
Attivo circolante	10.318.385,69	84,47%	9.817.408,76	83,80%	500.976,93	5,1%
Ratei e risconti	104.479,76	0,86%	57.585,58	0,49%	46.894,18	81,4%
ATTIVO	12.215.021,68	100%	11.715.374,47	100%	499.647,21	4,3%
Patrimonio netto	9.258.914,75	75,80%	9.225.699,95	78,75%	33.214,80	0,4%
Fondi per rischi ed oneri	117.238,98	0,96%	117.238,98	1,00%	0,00	0,0%
Trattamento di fine rapporto	591.054,32	4,84%	543.885,16	4,64%	47.169,16	8,7%
Debiti	2.131.065,85	17,45%	1.763.152,21	15,05%	367.913,64	20,9%
Ratei e risconti	116.747,78	0,96%	65.398,17	0,56%	51.349,61	78,5%
PASSIVO	12.215.021,68	100%	11.715.374,47	100%	499.647,21	4,3%





Conto Economico

Descrizione	Preventivo iniziale 2014 (A)	Variazioni		Preventivo finale 2014	Conto economico 2014	Conto economico 2013	Diff. 2014 - 2013	
		In aumento (B)	In diminuz. (C)				Valore	%
Attività centrale:								
Contributi CONI	2.698.763,00	100.000,00	100.000,00	2.698.763,00	2.786.472,60	2.724.624,98	61.847,62	2,3%
Ricavi propri	5.919.000,00			5.919.000,00	6.296.450,88	5.358.512,96	937.937,92	17,5%
Totale attività centrale	8.617.763,00	100.000,00	100.000,00	8.617.763,00	9.082.923,48	8.083.137,94	999.785,54	12,4%
VALORE DELLA PRODUZIONE	8.617.763,00	100.000,00	100.000,00	8.617.763,00	9.082.923,48	8.083.137,94	999.785,54	12,4%
Attività sportiva:								
Centrale	6.737.828,00			6.737.828,00	6.758.483,06	5.930.112,61	828.370,45	14,0%
Totale attività sportiva	6.737.828,00	0,00	0,00	6.737.828,00	6.758.483,06	5.930.112,61	828.370,45	14,0%
Funzionamento:								
Centrale	2.171.779,00			2.171.779,00	2.111.786,60	2.090.922,15	20.864,45	1,0%
Struttura territoriale	94.000,00			94.000,00	73.101,83	76.298,23	-3.196,40	-4,2%
Totale funzionamento	2.265.779,00	0,00	0,00	2.265.779,00	2.184.888,43	2.167.220,38	17.668,05	0,8%
COSTO DELLA PRODUZIONE	9.003.607,00	0,00	0,00	9.003.607,00	8.943.371,49	8.097.332,99	846.038,50	10,4%
Proventi / oneri finanziari	140.000,00			140.000,00	70.656,14	167.568,83	-96.912,69	-57,8%
Proventi / oneri straordinari					-101.708,33	-48.825,72	-52.882,61	108,3%
Imposte e tasse	70.000,00			70.000,00	-75.285,00	72.923,00	-2.362,00	-203,2%
RISULTATO D'ESERCIZIO	-315.844,00	100.000,00	100.000,00	-315.844,00	33.214,80	31.625,06	1.589,74	5,0%

Con riguardo ai criteri di valutazione adottati per la predisposizione del bilancio, il Collegio segnala quanto segue:

- i criteri di valutazione, illustrati nella Nota integrativa, sono conformi a quanto previsto dalle istruzioni impartite dal CONI ;
- i suddetti criteri di valutazione sono stati correttamente applicati dalla Federazione ;

Dall'analisi delle risultanze di bilancio, emerge che:

- la Federazione ha chiuso il bilancio di esercizio 2014 con un risultato positivo dopo le imposte pari ad € 33.214,80 superiore a quello dell'esercizio precedente pari ad € 31.625,06;
- la Federazione ha chiuso l'esercizio in equilibrio finanziario, come evidenziato dalla situazione di tesoreria, dalla quale emerge una disponibilità di cassa al 31/12/2014 di € 7.805.074 ;
- la Federazione ha chiuso l'esercizio in equilibrio patrimoniale, come evidenziato dallo stato patrimoniale dal quale risulta un patrimonio netto pari a € 9.258.914,75 ;
- le cause delle variazioni del valore e del costo della produzione sono sostanzialmente le stesse che hanno determinato il risultato di esercizio;
- i programmi e gli obiettivi fissati all'inizio dell'esercizio in sede di previsione iniziale appaiono realizzati dalla Federazione come risulta dalla Relazione del Presidente Federale al Bilancio di esercizio 2013 .

CONCLUSIONI

Il Collegio ha preso in esame la Relazione amministrativa sull'analisi di crediti, debiti, e fondo rischi ed oneri allegata alla Nota Integrativa al conto consuntivo per l'esercizio 2014 e, accertata la corretta valutazione e rilevazione degli stessi, esprime parere favorevole.

In conclusione, per quanto di competenza, il Collegio esprime parere favorevole all'approvazione del bilancio economico – patrimoniale al 31 dicembre 2014.

Il Collegio dei Revisori dei Conti della FMSI

Dott. Massimo Cessari

Dott. Vito Tatò

Dott.ssa Monica Vecchiati

