



*federazione
medico
sportiva
italiana*

19 aprile 2013

Delibera n° 30

OGGETTO: Approvazione bilancio d'esercizio 2012

SETTORE: Amministrazione

IL CONSIGLIO DIRETTIVO FEDERALE

- VISTI** lo Statuto ed i Regolamenti Federali;
- VISTA** l'allegata documentazione riguardante il Bilancio d'Esercizio 2012, comprensiva della Relazione e della Nota Integrativa del Presidente Federale;
- PRESO ATTO** della relazione del Collegio dei Revisori dei Conti con la quale viene espresso parere favorevole all'approvazione del Bilancio stesso;
- AVUTO RIGUARDO** a quanto specificato dal Presidente Federale in ordine alla copertura della perdita di esercizio e condiviso quanto proposto in merito;

DELIBERA

di approvare il Bilancio d'Esercizio 2012 e di provvedere alla copertura della perdita di esercizio tramite l'utilizzo degli utili accantonati degli esercizi precedenti.

La presente deliberazione dovrà essere trasmessa al CONI per l'ulteriore seguito di competenza.

Il Segretario Generale f. f.

Maurizio Fortin

Il Presidente Federale

Maurizio Casasco

Federazione Medico Sportiva Italiana

NOTA INTEGRATIVA AL BILANCIO al 31 Dicembre 2012

PREMESSA

Il presente bilancio è stato predisposto in conformità agli schemi ed ai principi e criteri per la formulazione del regolamento di contabilità delle FSN e DSA emanati dal CONI e al regolamento di amministrazione della Federazione.

Il bilancio d'esercizio al 31 dicembre 2012 è costituito dallo stato patrimoniale, dal conto economico e dalla nota integrativa.

Il bilancio è stato redatto in unità di euro così come la nota integrativa.

Il presente bilancio non è stato assoggettato a revisione contabile.

CRITERI DI FORMAZIONE

La Federazione utilizza un sistema di contabilità economico patrimoniale predisposto e gestito tramite software Gesinf.

Relativamente all'attività commerciale, adotta una contabilità fiscale separata, come previsto dall'art. 20 del DPR 600/73 e determina le imposte dirette e l'Iva nei modi ordinari .

Nella predisposizione del Bilancio, la Federazione non ha fatto ricorso a deroghe nell'applicazione dei principi e criteri di cui in premessa.

Il presente Bilancio è stato redatto coerentemente al seguente sistema di norme contabili:

1. clausole generali (art.2423 C.C.);
2. principi di redazione del bilancio o principi generali di valutazione (art. 2423 bis C.C.);
3. prescrizione circa forma, struttura e contenuto dello Stato Patrimoniale e del Conto Economico (artt. 2423 ter, 2424, 2424bis, 2425, 2425 bis C.C.);
4. criteri di valutazione o principi particolari di valutazione- (art.2426 C.C.);
5. prescrizioni circa il contenuto della Nota Integrativa (art.2427) .

Lo Stato Patrimoniale e il Conto Economico esprimono la comparazione dei valori relativi al presente esercizio con quelli dell'esercizio 2010 .

Nella redazione del Bilancio, inoltre, non sono state effettuate compensazioni tra partite .

CRITERI DI VALUTAZIONE

I criteri di valutazione adottati non sono mutati rispetto a quelli assunti per la formazione del bilancio dell'esercizio precedente, in ossequio al principio della continuità di applicazione degli stessi e in conformità dei principi e criteri richiamati in premessa.

Immobilizzazioni immateriali

Sono iscritte al costo di acquisto comprensivo degli eventuali oneri accessori di diretta imputazione. Gli importi sono esposti al netto delle quote di ammortamento, calcolate in misura costante in relazione alla prevista residua possibilità di utilizzazione.

Qualora alla data di chiusura dell'esercizio il valore risulti durevolmente inferiore al costo iscritto, tale costo viene rettificato mediante apposita svalutazione.

In particolare, i criteri di ammortamento sono i seguenti:

- i costi per l'acquisto di software e di diritti di utilizzazione di opere dell'ingegno (in proprietà e relativi alle licenze d'uso) vengono ammortizzati in 5 anni.
- le migliorie su beni di terzi e i costi d'impianto ed ampliamento vengono ammortizzate in base alla durata temporale delle concessioni ottenute sui relativi cespiti.

Immobilizzazioni Materiali

Sono iscritti al costo di acquisto comprensivo degli eventuali oneri accessori di diretta imputazione. Gli ammortamenti sono stati calcolati a quote costanti sulla base di aliquote di seguito riportate, che si ritengono rappresentative della vita utile economico - tecnica dei cespiti:

- | | |
|--------------------------------------|--------|
| • apparecchiature scientifiche | 12.5 % |
| • mobili e arredi | 12 % |
| • macchine d'ufficio ed elettroniche | 20 % |

Immobilizzazioni finanziarie

Le partecipazioni sono iscritte sulla base del criterio del costo di acquisto, rettificato dalle perdite di valore ritenute durevoli alla data di chiusura dell'esercizio .

Rimanenze

Le rimanenze sono iscritte al costo di acquisto.

Crediti e debiti

I crediti, di qualsiasi natura, sono iscritti al valore nominale.

I debiti sono esposti al loro valore nominale.

Disponibilità liquide

Le disponibilità liquide sono esposte al valore nominale e comprendono anche i saldi dei Comitati Territoriali.

Ratei e risconti

Sono calcolati secondo il principio della competenza economica e temporale in applicazione del principio di correlazione dei costi e dei ricavi in ragione di periodo.

Fondi per rischi ed oneri

La voce accoglie gli stanziamenti ritenuti congrui per fronteggiare oneri e rischi realisticamente prevedibili e di cui non è certo o l'importo o la data di sopravvenienza.

Trattamento di fine rapporto

Rappresenta l'accantonamento di quanto spettante ai lavoratori dipendenti sulla base della normativa vigente.

Costi e ricavi

Sono esposti in bilancio secondo il principio della competenza economico – temporale e della prudenza, con rilevazione dei relativi ratei e risconti.

Imposte

Le imposte sui redditi sono determinate in base ai calcoli risultanti in applicazione della vigente normativa fiscale.



ANALISI DELLE VOCI DELLO STATO PATRIMONIALE

ATTIVO

IMMOBILIZZAZIONI

Immobilizzazioni immateriali

Le immobilizzazioni immateriali ammontano al 31 dicembre 2011 ad € 968.534 ed al 31 dicembre 2012 ed ad € 1.171.135.

Nel seguente prospetto è evidenziata la movimentazione della voce nel corso dell'esercizio:

Categoria	Costo storico (a)			
	31/12/2011	Incrementi	Decrementi	31/12/2012
Software	683.230	202.601		885.831
Costi di impianto	258.227			258.227
Opere dell'ingegno				0
Migliorie su beni di terzi	27.077			27.077
Immobilizzazioni in corso				0
Altro				0
Totale	968.534	202.601	0	1.171.135

Categoria	Fondo ammortamento (b)			
	31/12/2011	Amm.to del periodo	Utilizzo fondo	31/12/2012
Software	424.510	83.891		508.401
Costi di impianto	255.428	2.799		258.227
Opere dell'ingegno				0
Migliorie su beni di terzi	24.370	2.708		27.078
Altro				0
Totale	704.308	89.397	0	793.705

Categoria	Valore netto contabile (c) = (a - b)	
	31/12/2011	31/12/2012
Software	258.720	377.430
Costi di impianto	2.799	0
Opere dell'ingegno	0	0
Migliorie su beni di terzi	2.708	0
Immobilizzazioni in corso	0	0
Altro	0	0
Totale	264.227	377.430

Gli incrementi dell'esercizio, pari a € 202.601, sono riconducibili principalmente alla realizzazione del Progetto di informatizzazione delle Strutture di Medicina dello Sport (€ 89.551) ed al completamento della gestione informatizzata dell'attività antidoping e del tesseramento (€ 95.058).

Immobilizzazioni materiali

Le immobilizzazioni materiali ammontano al 31 dicembre 2011 ad € 7.051.390 ed al 31 dicembre 2012 ad € 7.057.401.

Nel seguente prospetto è evidenziata la movimentazione della voce nel corso dell'esercizio:

Categoria	Costo storico (a)			
	<u>31/12/2011</u>	<u>Incrementi</u>	<u>Decrementi</u>	<u>31/12/2012</u>
Fabbricati				0
Terreni				0
Impianti sportivi				0
Attrezzature sportive				0
Apparecchiature scientifiche	5.823.206			5.823.206
Mobili e arredi	407.136	2.826		409.962
Automezzi	6.197		-6.197	0
Macchine d'ufficio ed elettroniche	777.200	9.382		786.582
Altro	37.651			37.651
Totale	7.051.390	12.208	-6.197	7.057.401

Categoria	Fondo ammortamento (b)			
	<u>31/12/2011</u>	<u>Amm.to del periodo</u>	<u>Utilizzo fondo</u>	<u>31/12/2012</u>
Fabbricati				0
Impianti sportivi				0
Attrezzature sportive				0
Apparecchiature scientifiche	4.127.545	382.089		4.509.634
Mobili e arredi	274.037	35.460		309.497
Automezzi	6.197		-6.197	0
Macchine d'ufficio ed elettroniche	614.980	51.752		666.732
Altro	37.461	190		37.651
Totale	5.060.220	469.491	-6.197	5.523.514

2
A

Categoria	Valore netto contabile (c) = (a - b)	
	<u>31/12/2011</u>	<u>31/12/2012</u>
Fabbricati	0	0
Terreni	0	0
Impianti sportivi	0	0
Attrezzature sportive	0	0
Apparecchiature scientifiche	1.695.661	1.313.572
Mobili e arredi	133.099	100.465
Automezzi	0	0
Macchine d'ufficio ed elettroniche	162.220	119.850
Altro	190	0
Totale	1.991.170	1.533.887

Gli incrementi dell'esercizio, pari a € 12.208, sono riconducibili principalmente all'allestimento dell'ufficio FMSI presso la sede del CONI di Milano ed all'implementazione del server federale.

Il decremento dell'esercizio, pari a € 6.197, riguarda la rottamazione dell'automezzo federale.

Immobilizzazioni finanziarie

Le immobilizzazioni finanziarie, che al 31 dicembre 2012 ed al 31 dicembre 2011 ammontano ad € 2.582, si riferiscono a:

Società partecipata	31/12/2011	Incrementi	Decrementi	31/12/2012
Società Federsport	2.582			2.582
Totale	2.582	0	0	2.582



ATTIVO CIRCOLANTE**Rimanenze**

Le rimanenze al 31 dicembre 2012 ammontano a € 548.169.

	31/12/2011	Incrementi	Decrementi	31/12/2012
Rimanenze	469.104	79.065		548.169
Fondo svalutazione rimanenze				-
Valore netto	469.104	79.065	-	548.169

Le rimanenze di materiale di consumo del Laboratorio Antidoping di Roma e del materiale per i prelievi antidoping, sono state determinate al costo di acquisto individuato analiticamente.

Crediti

E' di seguito illustrata la composizione dei crediti dell'attivo circolante al 31 dicembre 2012, descritta con maggiore dettaglio nei paragrafi successivi per ciascuna delle diverse tipologie di crediti.

	31/12/2012	31/12/2011	Differenza
Crediti vs clienti	161.610	123.150	38.460
Clienti c/fatture da emettere	155.964	33.452	122.512
<i>F.do sval. crediti vs clienti</i>			-
Crediti vs clienti netti	317.574	156.602	160.972

Crediti Vs altri			
Crediti vs Erario	135.259	81.271	53.988
Crediti vs CONI	766.770	115.975	650.795
Crediti vs FSN	1.009.553	1.707.877	- 698.324
Crediti vs FSN c/fatt da emettere	481.471	358.456	123.015
Altri crediti	611.183	702.857	- 91.674
<i>F.do sval. crediti vs Altri</i>			-
Crediti vs Altri netti	3.004.236	2.966.436	37.800

Totale crediti	3.321.811	3.123.039	198.772
<i>Totale fondo svalutazione crediti</i>	-	-	-
Totale crediti netti	3.321.811	3.123.039	198.772

Crediti verso clienti

I crediti verso clienti sede centrale sono composti principalmente dalle seguenti posizioni:

- credito verso Ministero della Salute pari ad € 12.000,00 relativo al saldo del finanziamento per il progetto di ricerca concluso nell'anno 2012, sorto nell'anno 2012; l'incasso è regolarmente avvenuto nel corso del 2013;
- credito verso TNT Global Express pari ad € 31.460,00 relativo alla sponsorizzazione in occasione del Congresso Internazionale Roma 2012, sorto nell'anno 2012. l'incasso è regolarmente avvenuto nel corso dell'anno 2013;
- Comitato Organizzatore FINA 2009 pari ad € 117.500,00 relativo ai servizi antidoping realizzati in occasione dei Campionati del Mondo di nuoto; sorto nell'anno 2009.

I crediti per fatture da emettere sono rappresentati da:

- € 24.049 Edizioni Minerva Medica
- € 19.293 Ministero della Salute
- € 110.888 CONI
- UCI € 765
- IAAF € 968

Crediti verso altri

I crediti verso l'erario sono così composti:

- credito IVA € 60.029;
- credito Irap € 62.886;
- credito IRES € 10.686;
- altri € 1.658.

Il credito verso il Coni riguarda l'attività antidoping relativa all'ultimo trimestre dell'esercizio 2012 e risulta incassato nei primi mesi dell'esercizio 2013.

I crediti verso FSN riguardano l'attività antidoping relativa all'ultimo trimestre 2012.

Nel corso dell'esercizio 2013 risultano incassati € 1.484.736

I Crediti verso altri soggetti riguardano in particolare:

- credito verso il Comitato Organizzatore Sport Silenziosi pari ad € 46.505;
- credito verso la Wada pari ad € 8.295 sorto nell'anno 2012 e pagato nei primi mesi dell'esercizio 2013;
- credito verso l'AIM Congress pari ad € 83.656, relativo al saldo della rendicontazione dei costi sostenuti e dei ricavi incassati per l'organizzazione del Congresso Internazionale Roma 2012;
- credito verso il Comitato Organizzatore Chieti 2007 pari ad € 13.093;
- credito verso il COJM Pescara 2009 pari ad € 260.000;
- credito verso RCS Sport pari ad € 159.032 relativo all'attività antidoping svolta dalla Federazione in occasione del Giro d'Italia 2012 di Ciclismo e incassato nei primi mesi dell'esercizio 2013.

Disponibilità liquide

Si riferiscono a disponibilità di conti correnti bancari e postali e giacenze di cassa.

Descrizione conto	N° conto corrente	31/12/2012	31/12/2011	Differenza
Conto ordinario	c/c BNL n. 110116	47.390	562.648	- 515.258
Conto risorse umane	c/c BNL n. 187	119.718	229.954	- 110.236
Conto ordinario	c/c UBI n.19770	5.706.607	5.337.035	369.572
Conto tesseramento	c/c postale n. 324461006	4.503	213.046	- 208.543
Interessi attivi c/c banca		43.676	22.135	21.541
Interessi attivi c/c postale		97	300	- 203
Cassa contanti				-
Totale disponibilità liquide Sede centrale		5.921.992	6.365.118	- 443.127
Conto Funzionari Delegati		79.597	94.331	- 14.734
Totale disponibilità liquide Comitati		79.597	94.331	-14.734
Totale disponibilità liquide		6.001.590	6.459.449	-547.860

Ratei e risconti

I risconti attivi al 31 dicembre 2012 ammontano a € 73.836 e sono costituita da e sono così composti:

- € 66.430, premi assicurativi di competenza dell'anno 2013;
- € 3.897, quota relativa all'abbonamento all'Agenzia Italtpress di competenza dell'anno 2013;
- € 3.509, quota relativa al contratto di manutenzione SBI Italia di competenza dell'anno 2013.



PASSIVO**Patrimonio netto**

Il patrimonio netto al 31 dicembre 2012 ammonta ad € 9.194.076.

Sono di seguito riportate le variazioni intervenute nel corso dell'esercizio 2012:

	Fondo di dotazione	Riserve	Utili - Perdite a nuovo	Risultato dell'esercizio	Totale
Patrimonio netto al 31/12/2011	2.500.000	1.043.721	5.392.013	330.027	9.265.761
Destinazione risultato esercizio precedente			330.027	-330.027	0
Utilizzo riserve					0
Riclassifiche					0
Risultato esercizio corrente				-71.685	-71.685
Patrimonio netto al 31/12/2012	2.500.000	1.043.721	5.722.040	-71.685	9.194.076

Si precisa, altresì, che il patrimonio indisponibile della Federazione iscritto a bilancio al 31/12/2004 per € 2.500.000, risulta essere notevolmente superiore al limite stabilito dal C.O.N.I. nella circolare n. 3 dell'11/10/2005, ossia alla misura del 3% della media aritmetica del totale dei costi degli ultimi 3 esercizi (costi della produzione, oneri finanziari, oneri straordinari e imposte sul reddito).

Media aritmetica dei costi degli ultimi tre esercizi = € (25.042.508 : 3) = 8.347.503 X 3% = € 250.425 .

Il patrimonio indisponibile della Federazione è stato prudenzialmente determinato alla fine dell'esercizio 2004, togliendo dal patrimonio netto complessivo l'utile conseguito ed istituendo una congrua riserva destinata agli investimenti ed alla promozione e formazione, come si evince dalla nota integrativa che accompagna il bilancio del precedente esercizio 2005. Tra l'altro si è tenuto conto che l'importo di € 2.500.000 (patrimonio indisponibile) fosse superiore all'immobilizzazioni materiali ed immateriali al netto degli ammortamenti (€ 887.942,00 al 31/12/2004), oltre alla copertura della ciclica differenza tra i crediti ed i debiti (circa 1,5 milioni di euro), al fine di garantire una idonea liquidità alla Federazione.

Fondo rischi ed oneri

Il saldo del fondo al 31 dicembre 2012 ammonta ad € 500.994 ed è così composto:

	31/12/2011	Acc.ti	Utilizzi	Rettifiche	31/12/2012
Fondo per cause legali					0
Fondo per cause giuslavoristiche					0
Fondo Rischi su crediti	500.000		- 116.245		383.755
Altri Fondi rischi	117.239				117.239
Totale Fondi rischi e oneri	617.239		- 116.245		500.994

Il Fondo Rischi su crediti è stato diminuito per l'utilizzo in relazione alla perdita subita sui crediti vantanti nei confronti della ANADO-*Association of National Anti - Doping Organizations* per euro 116.245. Infatti a seguito della dichiarazione di insolvenza e della procedura di liquidazione attivata dalla Associazione presso la Suprema Corte di Giustizia di Ottawa in Ontario il Commissario liquidatore (*trustee*) ha proceduto al pagamento parziale dei crediti vantati come accettato da tutti i creditori.

Fondo Trattamento di Fine Rapporto

Il Fondo Trattamento di Fine Rapporto ammonta al 31 dicembre 2012 ad € 480.174 e rappresenta l'accantonamento di quanto spettante ai lavoratori dipendenti sulla base della normativa vigente. Al 31 dicembre 2011 ammontava ad euro 408.835.

Debiti

E' di seguito illustrata la composizione dei debiti al 31 dicembre 2012, descritta con maggiore dettaglio nei paragrafi successivi per ciascuna delle diverse tipologie di debiti.

	31/12/2012	31/12/2011	Differenza
Debiti vs fornitori	721.608	990.097	- 268.489
Debiti vs altri soggetti	323.455	460.094	- 136.639
Debiti vs Banche e Istituti di credito	49	-	49
Debiti vs Erario	155.070	120.096	34.974
Debiti vs istituti di previdenza	71.707	61.520	10.187
Acconti da CONI	407.715	407.220	495
Totale Debiti	1.679.604	2.039.027	-359.423

Dettaglio debiti vs Fornitori	31/12/2012	31/12/2011	Differenza
Debiti vs fornitori sede centrale	527.311	602.712	- 75.401
Fatture da ricevere	194.297	387.386	- 193.089
Totale Debiti vs Fornitori	721.608	990.098	-268.490

I debiti verso fornitori della sede centrale sono connessi all'acquisto del materiale per analisi antidoping e per il trasporto effettuato da TNT e, per la quasi totalità, il pagamento è stato effettuato nei primi mesi dell'esercizio 2013.

Dettaglio debiti vs Altri Soggetti	31/12/2012	31/12/2011	Differenza
Debiti vs Società e Ass.ni sportive	1.050	41.950	- 40.900
Debiti vs tesserati	191.082	199.186	- 8.104
Debiti vs il personale	85.382	71.159	14.223
Debiti vs il CONI	86	141	- 55
Altri debiti	45.855	147.658	- 101.803
Debiti vs Altri soggetti	323.455	460.094	- 136.639

I debiti verso Società e Associazioni Sportive sono rappresentati dalla quota di contributo dell'anno 2012 non ancora pagata.

I debiti verso i tesserati riguardano i rimborsi spese e le indennità giornaliere relativi alle prestazioni antidoping e di assistenza gara eseguite nell'ultimo periodo dell'anno.

I debiti verso il personale si riferiscono al saldo del premio individuale di risultato dei dipendenti federali e dei dipendenti del laboratorio Antidoping da liquidare nel corso dell'esercizio 2013.

Gli altri debiti sono rappresentati in particolare da prestazioni professionali relative al mese di dicembre 2012.

Debiti verso Erario, Istituti di previdenza, Società partecipate e Acconti

Dettaglio debiti vs Erario	31/12/2012	31/12/2011	Differenza
Erario c/IVA		- 13.311	13.311
Debiti IRAP	66.826	58.556	8.270
Debiti IRES	13.581	2.277	11.304
Erario c/trattenute	74.663	72.574	2.089
Debiti vs Altri soggetti	155.070	120.096	34.974

Dettaglio debiti vs Ist. di Previdenza	31/12/2012	31/12/2011	Differenza
Debiti vs INPS	35.130	25.951	9.179
Debiti vs ENPALS	35.107	35.008	99
Debiti vs INPGI	623	561	62
Debiti vs INAIL	847		847
Debiti vs Altri soggetti	71.707	61.520	10.187

I debiti verso Erario sono relativi alle ritenute IRPEF del mese di dicembre 2012 versate nel mese di gennaio 2013.

I debiti verso Istituti di previdenza riguardano le trattenute previdenziali relative agli stipendi del personale federale e del personale del Laboratorio Antidoping del mese di dicembre 2012 e versate nel mese di gennaio 2013.

Gli acconti dal CONI pari ad € 407.715 riguardano le rate dei contributi di gennaio e febbraio 2013 erogate anticipatamente nel mese di dicembre 2012 .

Ratei e risconti

I risconti passivi al 31 dicembre 2012 ammontano a € 4.460. Si tratta, nello specifico, delle quote di tesseramento rilevate nell'anno 2012 e relative all'esercizio 2013.

ANALISI DELLE VOCI DI CONTO ECONOMICO*Valore della produzione*

Il valore della produzione ammonta complessivamente a € **8.058.531** ed è così articolato:

Descrizione	31/12/2012	% su tot.	31/12/2011	% su tot.	Diff.za	Diff. %
Contributi CONI	2.646.964	33%	2.634.865	33%	12.099	0%
Contributi dello Stato, Regione, Enti Locali	65.453	1%	36.554	0%	28.899	79%
Quote degli associati	416.975	5%	342.675	4%	74.300	22%
Ricavi da CONI/FNS attività antidoping	3.534.479	44%	3.790.556	47%	- 256.077	- 7%
Ricavi da Altri Enti per attività antidoping	270.673	3%	176.770	2%	93.903	53%
Ricavi antidoping Ministero della Salute	977.007	12%	992.974	12%	- 15.967	- 2%
Ricavi da pubblicità e sponsorizzazioni	54.249	1%	24.755	0%	29.494	119%
Altri ricavi della gestione ordinaria	13.666	0%	16.443	0%	- 2.777	- 17%
Incremento rimanenze mat. Antid.	79.065		56.060		23.005	41%
Totale valore della produzione	8.058.531	100%	8.071.652	100%	- 13.121	

Le variazioni più rilevanti riguardano:

- **Quote dei tesserati:** l'incremento di € 74.300 rispetto all'esercizio precedente discende dall'aumento dei numeri dei Soci tesserati alla FMSI;
- **Ricavi da CONI/FNS:** il decremento di € 256.077 rispetto all'esercizio precedente è determinato dal minor numero di prelievi richiesti;
- **Ricavi Antidoping da altri Enti:** l'incremento di € 93.903 rispetto all'esercizio precedente è determinato dall'assegnazione da parte della WADA e della CVD di fondi destinati alla ricerca maggiori rispetto all'anno 2011.

Costo della produzione

Il costo della produzione ammonta complessivamente a € 8.314.404 ed è così articolato: € 6.256.152 per costi dell'attività sportiva ed € 2.058.251 per costi del funzionamento.

Attività sportiva

Descrizione	31/12/2012	% su tot.	31/12/2011	% su tot.	Differenza	Diff. %
Laboratorio Antidoping FMSI	2.727.931	44%	2.541.194	44%	186.737	7%
Attività Antidoping	1.520.319	24%	1.508.285	26%	12.034	1%
Assistenza gare	75.322	1%	101.839	2%	- 26.517	- 26%
Partecipazione ad organismi internazionali	38.172	1%	37.796	1%	376	1%
Formazione ricerca e documentazione	1.123.598	18%	790.006	14%	333.592	42%
Promozione Sportiva	104.549	2%	19.786	0%	84.763	428 %
Contributi per l'attività sportiva	207.600	3%	295.919	5%	- 88.319	- 30%
Ammortamenti attività sportiva	458.661	7%	462.450	8%	- 3.789	-1%
Costi attività sportiva centrale	6.256.152	100%	5.757.275	100%	498.877	9%

Le variazioni più rilevanti riguardano:

1) Laboratorio Antidoping: l'incremento riguarda in particolare i maggiori costi sostenuti per le prestazioni professionali e per l'acquisto del materiale per analisi antidoping che trovano corrispondenza sia nell'aumento dell'attività di ricerca che nelle rimanenze di magazzino.

2) Antidoping

Risultano aumentati i costi strettamente connessi all'attività di prelievo ed analisi per l'antidoping.

3) Formazione - Ricerca e documentazione - Promozione

Queste categorie di costo risultano in aumento in riferimento all'Organizzazione del Congresso Mondiale di Roma 2012 già indicata nella relazione del Presidente.

4) Contributi per l'attività sportiva

Nel corso dell'esercizio 2012 la quota parte del contributo finalizzato al tesseramento è stato destinato ai costi organizzativi del Congresso Mondiale di Roma 2012

Funzionamento

I costi per il funzionamento della sede centrale sono articolati come segue:

Descrizione	31/12/2012	% su tot.	31/12/2011	% su tot.	Differenza	Diff. %
Costi per il personale e collaborazioni	746.551	36%	708.970	35%	37.581	5%
Organi e Commissioni federali	613.091	30%	427.039	21%	186.052	44%
Costi per la comunicazione	73.686	4%	40.618	2%	33.068	81%
Costi generali	435.906	21%	614.329	30%	- 178.423	-29%
Ammortamenti per funzionamento	100.227	5%	106.358	5%	- 6.131	-6%
Costi Funzionamento Organizzazione Territoriale	88.790	4%	102.253	5%	- 13.463	-13%
Totale costi funzionamento centrale	2.058.251	100%	1.999.567	100%	58.684	3%

Le principali variazioni rispetto all'esercizio precedente riguardano:

- **Costi per il Personale: l'incremento di € 37.581** rispetto al precedente esercizio riguarda l'assunzione di n. 1 dipendente effettuata nel mese di dicembre 2011 e l'adeguamento del piano dei conti con l'inserimento in questo obiettivo dei costi per i buoni pasto destinati al personale;
- **Organi e Commissioni federali: l'incremento di € 186.052** rispetto al precedente esercizio riguarda i costi per l'organizzazione di n. 2 Assemblee Nazionali convocate per l'approvazione delle modifiche allo Statuto e per l'elezione del Consiglio Direttivo Federale per il quadriennio 2013/2016 ;
- **Costi per la comunicazione: l'incremento di € 33.068** rispetto al precedente esercizio è dovuto allo svolgimento di una maggiore attività riferita in particolare al Congresso Roma 2012 organizzato dalla FMSEI;
- **Costi Generali: il decremento di € 178.423** rispetto al precedente esercizio è dovuto principalmente ai minori costi sostenuti per gli oneri assicurativi, per compensi per prestazioni tecnico scientifiche, per compensi per prestazioni e servizi giuridici e amministrativi oltre che all'adeguamento del piano dei conti, già sopra indicato, con lo spostamento della voce di costo "Buoni pasto" sull'obiettivo "Costi per il Personale".

Costi per il personale

	31/12/2012	31/12/2011	Differenza
Salari e stipendi	1.270.291	1.250.552	19.739
Oneri sociali	336.367	355.926	- 19.559
TFR	85.226	98.910	- 13.684
Altri costi	108.623	57.549	51.074
Totale	1.800.507	1.762.937	37.570

La dinamica del costo del lavoro nel corso del 2012 rispetto al 2011, sintetizzata nella tabella che precede, ha evidenziato un sostanziale mantenimento della struttura organica.

Di seguito si espone l'andamento del personale in forza negli ultimi due esercizi:

Personale Federale – Sede -

Livello	Personale 2012	Personale 2011	2012 vs 2011
Segretario Generale			0
Quadro	2	2	0
D			0
C	7	6	1
B	5	6	-1
A			0
Totale	14	14	0

Personale Federale – Laboratorio Antidoping

Livello	Personale 2012	Personale 2011	2012 vs 2011
Quadro	12	13	-1
Impiegato livello 3	3	3	0
Impiegato livello 2	5	5	0
Impiegato livello 1	1	2	-1
Impiegato livello C	1	1	0
Totale	22	24	-2

Proventi e oneri finanziari

I proventi ed oneri finanziari sono così composti:

Descrizione	31/12/2012	31/12/2011	Differenza
Interessi attivi	179.585	56.148	123.437
Interessi passivi	-264		-264
Interessi passivi su mutui			0
Altri oneri e proventi finanziari			0
Totale gestione finanziaria	179.321	56.148	123.173

L'incremento dei proventi per interessi attivi rispetto al precedente esercizio è dovuto alla nuova convenzione sottoscritta per l'anno 2012 con la UBI Banca che ha concesso un tasso di interesse pari al 3,75 sul c/c bancario della Federazione.

Proventi e oneri straordinari

I proventi ed oneri straordinari sono così composti:

Descrizione	31/12/2012	31/12/2011	Differenza
Minusvalenze		-1.617	1.617
Plusvalenze			0
Interessi e sanzioni su imposte dirette			0
Soppravvenienze attive	99.943	52.203	47.740
Soppravvenienze passive	-14.670	-30.104	15.434
Insussistenze attive		124	-124
Insussistenze passive		-703	703
Totale gestione straordinaria	85.273	19.903	65.370

Le soppravvenienze attive riguardano:

- € 61.547, il rilevamento di debiti non dovuti ed in particolare il debito di € 45.150 sorto nell'anno 2006, a favore della Fondazione Maugeri e finalizzato ad un progetto di ricerca che non è stato realizzato.
- € 17.530, il ricavo del 5 per mille relativo all'anno 2010 e non accantonato nell'anno di competenza;
- € 6.976, rettifiche su fatture da ricevere;
- € 3.490, l'adeguamento del credito IVA prorata 2011.

Imposte e tasse

La voce di bilancio è così composta:

Descrizione	31/12/2012	31/12/2011	Differenza
IRAP Istituzionale	51.637	46.653	4.984
IRAP Commerciale	15.189	11.903	3.286
IRES	13.581	2.277	11.304
Totale imposte dell'esercizio	80.407	60.833	19.574

Compensi agli organi di gestione

Descrizione	Compensi / Gettoni 2012	Compensi / Gettoni 2011	Differenza
Presidenza / Consiglio di Presidenza	-	-	0
Consiglio Federale	-	-	0
Collegio dei revisori dei conti	56.438	58.930	- 2.492
Totale	56.438	58.930	- 2.492

I compensi del Collegio dei revisori sono determinate sulla base dei gettoni di presenza maturati nel corso del 2012.

RISULTATO di ESERCIZIO

Il risultato di esercizio al 31 dicembre 2012 prima dell'accantonamento delle imposte è pari ad un utile di euro 8.722; il risultato dopo le imposte invece è pari ad una perdita di € 71.685, di cui una perdita di € 98.057 derivante dall'attività istituzionale ridotta dall'utile di € 26.372 derivante dall'attività commerciale.

ATTIVITA' COMMERCIALE

La Federazione, relativamente all'attività commerciale, adotta una contabilità separata così come previsto dall'art. 20 DPR 600/73, dalla quale è emerso un utile di esercizio, dopo le imposte, pari ad € 26.372.

I costi commerciali direttamente connessi con i ricavi commerciali vengono integralmente imputati all'attività commerciale, mentre i costi promiscui sono imputati in percentuale. Quest'ultima viene determinata sulla base dell'incidenza dei ricavi commerciali sui ricavi totali della Federazione come segue:

% COMMERCIALE SU RICAVI

Ricavi commerciali (escluse le rimanenze finali)	Euro	1.390.822
Totale ricavi	Euro	7.979.466

Incidenze dell'attività commerciale calcolata in base ai ricavi

$$\text{Euro } 1.390.822 : \text{euro } 7.979.466 \times 100 = 17,43\%$$

COSTI PROMISCUI

Il totale dei costi non imputabili specificatamente all'attività commerciale o a quella istituzionale nel corso del 2012 sono stati pari ad euro 5.619.057. L'imputazione della conseguente quota di costi da imputare all'attività commerciale è stato effettuato secondo il seguente calcolo.

$$\text{Euro } 5.619.057 \times 17,43 = 979.402$$

La detrazione Iva sugli acquisti relativa all'attività commerciale, viene determinata con il calcolo del pro rata (ex artt.19 e 19 bis D.P.R. 633/72), poiché la Federazione esercita una attività che dà luogo ad operazioni imponibili ed operazioni esenti.

Pro rata (esente art. 10) = 33,00% anno 2011
Pro rata (esente art. 10) = 35,00% anno 2012

Differenza pro rata = 2%
IVA acquisti 2012 = 125.027 x 35,00% = **43.759** iva detraibile da dichiarazione
Iva effettivamente detratta nel 2012 = **41.259**
Iva da rettificare = **2.500**


ALTRE NOTIZIE INTEGRATIVE

I dirigenti eletti che costituiscono il Consiglio Direttivo Federale sono 11.

Il Collegio dei Revisori dei Conti della Federazione è composto da n. 3 membri effettivi, di cui n.2 di nomina C.O.N.I., oltre a due supplenti, di nomina C.O.N.I..

Si evidenzia infine che la Federazione ha provveduto, nei termini di legge, alla redazione ed aggiornamento del Documento Programmatico sulla Sicurezza dei dati personali, anche per quanto attiene alla disciplina sull'uso delle attrezzature informatiche e sull'utilizzo di internet e della posta elettronica aziendale, così come previsto dal D.Lgs. 30 giugno 2003, n.196 (nuovo testo unico sulla privacy) e successive modifiche ed integrazioni.

Il Presidente
Dott. Maurizio Casasco



Federazione F.M.S.I. (Federazione Medico sportiva Italiana)

Stratificazione crediti per anno di formazione

€/000

Crediti vs. clienti (a)	2005 e prec.	2006	2007	2008	2009	2010	2011	2012	Saldo al 31/12/2012 (a)	Fondo sval. crediti (b)	Crediti al netto del fondo sval. crediti (a - b)	Rischio di esigibilità / Azioni esperite per il recupero
Ministero della Salute - CVD								12.000,00	12.000,00		12.000,00	
Com.Org.FINA 2009					117.500,00				117.500,00		117.500,00	
COSMIC BLUE TEAM SPA							650,00		650,00		650,00	
TNT Global Express								31.460,00	31.460,00		31.460,00	
Totale	0	0	0	0	117500	0	650	43460	161.610,00	0	161.610,00	

Crediti vs altri soggetti (b)	2005 e prec.	2006	2007	2008	2009	2010	2011	2012	Saldo al 31/12/2012	Fondo sval. crediti	Crediti al netto del fondo sval. crediti	Rischio di esigibilità / Azioni esperite per il recupero
Comitato Sport Silenziosi	46.505,00								46.505,00		46.505,00	
Comitato Organiz. CHIETI 2007			13.092,00						13.092,00			
COJM Pescara 2009					260.000,00				260.000,00		260.000,00	
IAAF								23.155,00	23.155,00		23.155,00	
RCS SPORT								159.032,00	159.032,00			
AIM CONGRESS								83.656,00	83.656,00		83.656,00	
WADA								8.295,00	8.295,00			
Altri								15.807,00	15.807,00			
Totale	46.505,00	-	13.092,00	-	260.000,00	-	-	265.843,00	609.542,00	0	609.542,00	

Crediti vs erario (c)	2005 e prec.	2006	2007	2008	2009	2010	2011	2012	Saldo al 31/12/2012	Fondo sval. crediti	Crediti al netto del fondo sval. crediti	Rischio di esigibilità / Azioni esperite per il recupero
Erario c/trattenute									1.658,00		1.658,00	
Erario c/IVA						1.658,00		54.954,00	60.029,00		60.029,00	
Erario c/IRAP							5.075,00	62.886,00	62.886,00		62.886,00	
Erario c/IRES								10.686,00	10.686,00		10.686,00	
Totale	0	0	0	0	0	1.658,00	5.075,00	128.526,00	135.259,00	0	135.259,00	

Altri crediti (d) vs FSN/DSA	2005 e prec.	2006	2007	2008	2009	2010	2011	2012	Saldo al 31/12/2012	Fondo sval. crediti	Crediti al netto del fondo sval. crediti	Rischio di esigibilità / Azioni esperite per il recupero
Federazione Ciclistica					188.018,00				188.018,00		188.018,00	
Federazione Squash				1.416,00					1.416,00		1.416,00	
Federazione Dragon Boat				1.796,00					1.796,00		1.796,00	
CONI								766.770,00	766.770,00			
Altre Federazioni								818.323,00	818.323,00			
Altri Soggetti								1.641,00	1.641,00			

Stratificazione crediti per anno di formazione

Totale	0	0	0	3212	188018	0	0	0	1.586.734,00	1.777.964,00
	2005 e prec.	2006	2007	2008	2009	2010	2011	2012	Saldo al 31/12/2012	
Totale crediti (a + b + c + d)	46.505,00	.	13.092,00	3.212,00	565.518,00	1.658,00	5.725,00	2.024.563,00	2.684.375,00	2.684.375,00
Fatture da Emettere Clienti								155.964,00	155.964,00	155.964,00
Fatture da emettere CONI/FSN								481.471,00	481.471,00	481.471,00
Totale dei Crediti									3.321.810,00	3.321.810,00

1.777.964,00

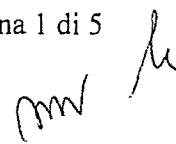
0

Crediti al netto del
fondo sval. creditiFondo sval.
crediti

2.684.375,00

0

**RELAZIONE DEL COLLEGIO DEI REVISORI DEI CONTI AL
BILANCIO D'ESERCIZIO AL 31 DICEMBRE 2012**



Il Collegio dei Revisori dei Conti dà atto che nell'espletamento del mandato affidatogli ha provveduto ad eseguire le attività di controllo e vigilanza previste dal vigente Regolamento di contabilità.

Ha partecipato nell'anno 2012 a n.7 riunioni del Consiglio Direttivo Federale e a n. 2 riunioni di Consiglio di Presidenza, svoltesi nel rispetto delle norme statutarie che ne disciplinano il funzionamento, ottenendo informazioni dai responsabili della Federazione sul generale andamento della gestione e sulle operazioni di maggior rilievo effettuate dalla Federazione medesima. Alla luce delle informazioni ricevute può ragionevolmente assicurare che le decisioni adottate dal Consiglio sono conformi alla legge e allo Statuto Federale .

Il Collegio, in corso d'anno, ha vigilato sull'adeguatezza del sistema amministrativo e contabile, nonché sull'affidabilità di quest'ultimo a rappresentare correttamente i fatti di gestione e non ha particolari osservazioni da riferire al riguardo.

Ha, altresì, verificato la regolare tenuta della contabilità e la rispondenza delle scritture contabili ai valori iscritti in bilancio, anche in ragione degli interventi effettuati nel corso dell'esercizio .

Il Collegio ha esaminato il bilancio d'esercizio, composto dallo Stato Patrimoniale, dal Conto Economico e dalla Nota integrativa, nonché dalla relazione del Presidente sulla gestione, trasmesso dagli uffici amministrativi e compilato nel rispetto delle istruzioni impartite dal CONI.


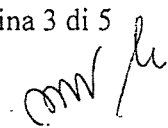
Il Collegio ha proceduto alla verifica del bilancio, con riferimenti ai seguenti aspetti:

- osservanza delle norme che presiedono la formazione, l'impostazione del bilancio dell'esercizio e la relazione sulla gestione predisposta dal Presidente della Federazione;
- correttezza dei risultati economici della gestione e della situazione patrimoniale di fine esercizio, come emerge dai prospetti di riconciliazione con la gestione finanziaria;
- esattezza e chiarezza dei dati contabili presentati nei prospetti di bilancio e nei relativi allegati.

Le risultanze del Bilancio si compendiano nei seguenti valori:

Stato patrimoniale

Descrizione	Stato patrimoniale al 31.12.2012		Stato patrimoniale al 31.12.2011		Differenza 2012 - 2011	
	Valore	%	Valore	%	Valore	%
Immobilizzazioni	1.913.900,27	16,14%	2.257.980,03	18,20%	-344.079,76	-15,2%
Attivo circolante	9.871.569,73	83,24%	10.051.593,01	81,04%	-180.023,28	-1,8%
Ratei e risconti	73.836,33	0,62%	93.539,17	0,75%	-19.702,84	-21,1%
ATTIVO	11.859.306,33	100%	12.403.112,21	100%	-543.805,88	-4,4%
Patrimonio netto	9.194.074,89	77,53%	9.265.760,24	74,71%	-71.685,35	-0,8%
Fondi per rischi ed oneri	500.993,74	4,22%	617.238,98	4,98%	-116.245,24	-18,8%
Trattamento di fine rapporto	480.174,01	4,05%	408.834,64	3,30%	71.339,37	17,4%
Debiti	1.679.603,69	14,16%	2.039.027,35	16,44%	-359.423,66	-17,6%
Ratei e risconti	4.460,00	0,04%	72.251,00	0,58%	-67.791,00	-93,8%
PASSIVO	11.859.306,33	100%	12.403.112,21	100%	-543.805,88	-4,4%

Conto Economico

Descrizione	Preventivo iniziale 2012 (A)	Variazioni		Preventivo finale 2012	Conto economico 2012	Conto economico 2011	Diff. 2012 - 2011	
		In aumento (B)	In diminuz. (C)				Valore	%
Attività centrale:								
Contributi CONI	2.576.964,00			2.576.964,00	2.646.964,00	2.634.864,78	12.099,22	0,5%
Ricavi propri	5.466.661,00			5.466.661,00	5.411.567,00	5.436.787,15	-25.220,15	-0,5%
Totale attività centrale	8.043.625,00		0,00	8.043.625,00	8.058.531,00	8.071.651,93	-13.120,93	-0,2%
VALORE DELLA PRODUZIONE	8.043.625,00	0,00	0,00	8.043.625,00	8.058.531,00	8.071.651,93	-13.120,93	-0,2%
Attività sportiva:								
Centrale	6.353.163,00			6.353.163,00	6.256.152,48	5.757.275,26	498.877,22	8,7%
Totale attività sportiva	6.353.163,00	0,00	0,00	6.353.163,00	6.256.152,48	5.757.275,26	498.877,22	8,7%
Funzionamento:								
Centrale	2.038.451,00			2.038.451,00	1.969.461,54	1.897.314,39	72.147,15	3,8%
Struttura territoriale	80.000,00			80.000,00	88.789,51	102.252,99	-13.463,48	-13,2%
Totale funzionamento	2.118.451,00	0,00	0,00	2.118.451,00	2.058.251,05	1.999.567,38	58.683,67	2,9%
COSTO DELLA PRODUZIONE	8.471.614,00	0,00	0,00	8.471.614,00	8.314.403,53	7.756.842,64	557.560,89	7,2%
Proventi / oneri finanziari	145.000,00			145.000,00	179.321,00	56.147,94	123.173,06	219,4%
Proventi / oneri straordinari					85.273,18	19.902,68	65.370,50	328,5%
Imposte e tasse	106.822,00			106.822,00	-80.407,00	-60.833,33	-19.573,67	32,2%
RISULTATO D'ESERCIZIO	-389.811,00	0,00	0,00	-389.811,00	-71.685,35	330.026,58	-401.711,93	-121,7%

Con riguardo ai criteri di valutazione adottati per la predisposizione del bilancio, il Collegio segnala quanto segue:

- i criteri di valutazione, illustrati nella Nota integrativa, sono conformi a quanto previsto dalle istruzioni impartite dal CONI ;
- i suddetti criteri di valutazione sono stati correttamente applicati dalla Federazione;

Dall'analisi delle risultanze di bilancio, emerge che:

- la Federazione ha chiuso il bilancio di esercizio 2012 con un risultato positivo prima delle imposte pari ad € 8.721,65 che in ragione del pagamento delle stesse comporta un risultato negativo pari ad € 71.685,35 inferiore a quello dell'esercizio precedente che riportava un utile di esercizio pari ad € 330.026,58;
- la Federazione ha chiuso l'esercizio in equilibrio finanziario, come evidenziato dalla situazione di tesoreria, dalla quale emerge una disponibilità di cassa al 31 dicembre 2012 di € 6.001.589,85 ;
- la Federazione ha chiuso l'esercizio in equilibrio patrimoniale, come evidenziato dallo stato patrimoniale dal quale risulta un patrimonio netto pari a € 9.194.074,89;
- le cause delle variazioni del valore e del costo della produzione sono sostanzialmente le stesse che hanno determinato il risultato di esercizio;
- i programmi e gli obiettivi fissati all'inizio dell'esercizio in sede di previsione iniziale appaiono realizzati dalla Federazione come risulta dalla Relazione del Presidente al Bilancio di esercizio 2012 del Presidente Federale .

CONCLUSIONI

Il Collegio ha preso in esame la Relazione amministrativa sull'analisi di crediti, debiti, e fondo rischi ed oneri allegata alla Nota Integrativa al conto consuntivo per l'esercizio 2012 e, accertata la corretta valutazione e rilevazione degli stessi, esprime parere favorevole.

In conclusione, per quanto di competenza, il Collegio esprime parere favorevole all'approvazione del bilancio economico – patrimoniale al 31 dicembre 2012, condividendo la proposta del Presidente Federale circa la copertura della perdita di esercizio tramite l'utilizzo degli utili di esercizio degli anni precedenti.




Roma, 16/04/2013

Il Collegio dei Revisori dei Conti della FMSI

Dott. Massimo Cessari

Dott. Eugenio Conte

Dott.ssa Monica Vecchiati



VALORE DELLA PRODUZIONE

Codice	Denominazione	A	B	Differenza A - B	
		Conto Economico 2012	Conto Economico 2011	€	%
1.	Attività Centrale				
1.01.	Contributi CONI	2.646.964,00	2.634.864,78	12.099,22	0%
1.02.	Contributi dello Stato, Enti Locali, Altri soggetti	65.452,75	36.554,23	28.898,52	79%
1.03.	Quote degli associati:	416.975,00	342.675,00	74.300,00	22%
1.06.	Ricavi da pubblicità e sponsorizzazioni	54.249,20	24.754,80	29.494,40	119%
1.07.	Altri ricavi della gestione ordinaria	92.730,93	72.503,06	20.227,87	28%
1.11.	Ricavi da FSN per analisi Antidoping	3.534.478,69	3.790.556,05	-256.077,36	-7%
1.12.	Ricavi da da altri enti per Antidoping	270.673,03	176.770,21	93.902,82	53%
1.13.	Ricavi da Ministero della Salute per Antidoping	977.007,40	992.973,80	-15.966,40	-2%
1.	Attività Centrale	8.058.531,00	8.071.651,93	-13.120,93	0%
	In % sul Valore della produzione	100,00%	100,00%		
	VALORE PRODUZIONE	8.058.531,00	8.071.651,93	-13.120,93	0%

COSTO DELLA PRODUZIONE

Codice	Denominazione	A	B	Differenza A - B	
		Conto Economico 2012	Conto Economico 2011	€	%
1.	ATTIVITA' SPORTIVA				
1.01.	Costi per l'Attività Sportiva Centrale				
1.01.013.	Laboratorio Acquacetosa	2.727.931,39	2.541.193,58	186.737,81	7%
1.01.014.	Antidoping	1.520.318,61	1.508.284,57	12.034,04	1%
1.01.015.	Assistenza Gare	75.321,94	101.839,29	-26.517,35	-26%
1.01.05.	Partecipazione ad organismi internazionali	38.172,14	37.796,17	375,97	1%
1.01.06.	Formazione ricerca e documentazione	1.123.598,09	790.005,57	333.592,52	42%
1.01.07.	Promozione Sportiva	104.548,85	19.786,38	84.762,47	428%
1.01.08.	Contributi per l'attività sportiva	207.600,00	295.919,25	-88.319,25	-30%
1.01.11.	Ammortamenti attività sportiva	458.661,46	462.450,45	-3.788,99	-1%

COSTO DELLA PRODUZIONE

Codice	Denominazione	A	B	Differenza A - B	
		Conto Economico 2012	Conto Economico 2011	€	%
1.01.	<i>Costi per l'Attività Sportiva Centrale</i>	6.256.152,48	5.757.275,26	498.877,22	9%
	<i>In % sul Costo della produzione</i>	75,24%	74,22%		
1.	ATTIVITA' SPORTIVA	6.256.152,48	5.757.275,26	498.877,22	9%
	<i>In % sul Valore della Produzione</i>	77,63%	71,33%		
	<i>In % sul Costo della produzione</i>	75,24%	74,22%		
2.	FUNZIONAMENTO E COSTI GENERALI				
2.01.	<i>Funz. e costi generali attività centrale</i>				
2.01.01.	Costi per il personale e collaborazioni	746.551,34	708.970,25	37.581,09	5%
2.01.02.	Organi e Commissioni federali	613.090,95	427.039,50	186.051,45	44%
2.01.03.	Costi per la comunicazione	73.686,33	40.618,48	33.067,85	81%
2.01.04.	Costi generali	435.906,10	614.328,60	-178.422,50	-29%
2.01.05.	Ammortamenti per funzionamento	100.226,82	106.357,56	-6.130,74	-6%
2.01.	<i>Funz. e costi generali attività centrale</i>	1.969.461,54	1.897.314,39	72.147,15	4%
	<i>In % sul Costo della produzione</i>	23,69%	24,46%		
2.02.	<i>Funz. e costi gen. Struttura Terr.</i>				
2.02.	<i>Funz. e costi gen. Struttura Terr.</i>	88.789,51	102.252,99	-13.463,48	-13%
	<i>In % sul Costo della produzione</i>	1,07%	1,32%		
2.	FUNZIONAMENTO E COSTI GENERALI	2.058.251,05	1.999.567,38	58.683,67	3%
	<i>In % sul Valore della Produzione</i>	25,54%	24,77%		
	<i>In % sul Costo della produzione</i>	24,76%	25,78%		
	COSTO DELLA PRODUZIONE	8.314.403,53	7.756.842,64	557.560,89	7%
	<i>In % sul Valore della Produzione</i>	103,18%	96,10%		
	Diff. Valori e Costi della Produz.	-255.872,53	314.809,29	-570.681,82	-181%
	<i>In % sul Valore della Produzione</i>	-3,18%	3,90%		

Codice	Denominazione	A	B	Differenza A - B	
		Conto Economico 2012	Conto Economico 2011	€	%

Codice	Denominazione	A	B	Differenza A - B	
		Conto Economico 2012	Conto Economico 2011	€	%
CEC.	Oneri finanziari	179.321,00	56.147,94	123.173,06	219%
CED.	Oneri straordinari	85.273,18	19.902,68	65.370,50	328%
CEE.	Imposte sul reddito	-80.407,00	-60.833,33	-19.573,67	32%
	RISULTATO D'ESERCIZIO	-71.685,35	330.026,58	-401.711,93	-122%

ATTIVO

Denominazione	A	B	Differenza A - B	
	STATO PATRIMONIALE 2012	STATO PATRIMONIALE 2011	€	%
SPA.B - IMMOBILIZZAZIONI				
SPA.B.01 - IMMOBILIZZAZIONI IMMATERIALI				
SPA.B.01.01 - COSTI DI IMPIANTO E DI AMPLIAMENTO		2.798,94	-2.798,94	-100%
SPA.B.01.03 - OPERE DELL'INGEGNO (ROYALTIES), LICENZE D'USO, SOFTWARE	377.430,60	258.720,67	118.709,93	46%
SPA.B.01.06 - IMMOBILIZZAZIONI IMMATERIALI IN CORSO E ACCONTI				
SPA.B.01.07 - MIGLIORIE SU BENI DI TERZI		2.707,74	-2.707,74	-100%
TOTALE IMMOBILIZZAZIONI IMMATERIALI	377.430,60	264.227,35	113.203,25	43%
SPA.B.02 - IMMOBILIZZAZIONI MATERIALI				
SPA.B.02.01 - TERRENI E FABBRICATI				
SPA.B.02.02 - ATTREZZATURE SPORTIVE				
SPA.B.02.03 - ATTREZZATURE SCIENTIFICHE	1.313.571,75	1.695.660,87	-382.089,12	-23%
SPA.B.02.04.01 - Mobili arredi	100.465,65	133.099,39	-32.633,74	-25%
SPA.B.02.04.02 - Macchine d'ufficio	119.849,99	162.219,90	-42.369,91	-26%
SPA.B.02.04.03 - Automezzi				
SPA.B.02.04.04 - Altre immobilizzazioni materiali		190,24	-190,24	-100%
SPA.B.02.04 - ALTRI BENI	220.315,64	295.509,53	-75.193,89	-25%
SPA.B.02.05 - IMMOBILIZZAZIONI MATERIALI IN CORSO E ACCONTI				
TOTALE IMMOBILIZZAZIONI MATERIALI	1.533.887,39	1.991.170,40	-457.283,01	-23%
SPA.B.03 - IMMOBILIZZAZIONI FINANZIARIE				
SPA.B.03.01 - PARTECIPAZIONI IN SOCIETA'	2.582,28	2.582,28		
SPA.B.03.02 - CREDITI VERSO SOCIETA' PARTECIPATE				
SPA.B.03.03 - TITOLI				
TOTALE IMMOBILIZZAZIONI FINANZIARIE	2.582,28	2.582,28		
TOTALE IMMOBILIZZAZIONI	1.913.900,27	2.257.980,03	-344.079,76	-15%
SPA.C - ATTIVO CIRCOLANTE				
SPA.C.01 - RIMANENZE INIZIALI MATERIALE DI CONSUMO				
SPA.C.01.01 - RIMANENZE INIZIALI MATERIALE DI CONSUMO	548.169,28	469.104,04	79.065,24	17%

ATTIVO

Denominazione	A	B	Differenza A - B	
	STATO PATRIMONIALE 2012	STATO PATRIMONIALE 2011	€	%
TOTALE RIMANENZE INIZIALI MATERIALE DI CONSUMO	548.169,28	469.104,04	79.065,24	17%
SPA.C.02 - CREDITI				
SPA.C.02.01.01.01 - Crediti v/clienti <12 mesi	161.610,00	123.150,00	38.460,00	31%
SPA.C.02.01.01.02 - Crediti v/clienti >12 mesi				
SPA.C.02.01.01 - CREDITI V/CLIENTI	161.610,00	123.150,00	38.460,00	31%
SPA.C.02.01.02.01 - Fatture da emettere a clienti <12 mesi	155.964,34	33.452,58	122.511,76	366%
SPA.C.02.01.02.02 - Fatture da emettere a clienti >12 mesi				
SPA.C.02.01.02 - FATTURE DA EMETTERE A CLIENTI	155.964,34	33.452,58	122.511,76	366%
SPA.C.02.01.03.01 - Note di credito a clienti <12 mesi				
SPA.C.02.01.03.02 - Note di credito a clienti >12 mesi				
SPA.C.02.01.03 - NOTE DI CREDITO A CLIENTI				
SPA.C.02.01.04 - NOTE DI CREDITO DA EMETTERE A CLIENTI				
SPA.C.02.01.05 - CREDITI AL LEGALE				
SPA.C.02.01.06 - F.DO SVALUTAZIONE CREDITI V/CLIENTI				
SPA.C.02.01 - CREDITI VERSO CLIENTI	317.574,34	156.602,58	160.971,76	103%
SPA.C.02.05.01 - CREDITI VERSO CONI	766.769,72	115.975,54	650.794,18	561%
SPA.C.02.05.02 - CREDITI VERSO STATO, REGIONI ED ENTI LOCALI				
SPA.C.02.05.03.02 - IVA ns. Credito				
SPA.C.02.05.03.03 - Credito IRPEF				
SPA.C.02.05.03.04 - Erario c/IVA credito	60.029,00	5.075,31	54.953,69	1.083%
SPA.C.02.05.03.05 - CREDITO IRAP	62.886,00	64.030,00	-1.144,00	-2%
SPA.C.02.05.03.06 - Credito IRES	10.686,20	10.795,00	-108,80	-1%
SPA.C.02.05.03 - CREDITI VERSO ERARIO	135.259,18	81.271,03	53.988,15	66%
SPA.C.02.05.04.01 - CREDITI VERSO ENTI PREVIDENZIALI ED ASSISTENZIALI				
SPA.C.02.05.04.02 - CREDITI VERSO SOCIETA' ED ASSOCIAZIONI SPORTIVE	900,00		900,00	
SPA.C.02.05.04.03 - CREDITI VERSO TESSERATI	539,41	539,41		
SPA.C.02.05.04.04 - CREDITI VERSO ARBITRI E COMMISSARI				
SPA.C.02.05.04.05 - CREDITI VERSO PERSONALE				

ATTIVO

Denominazione	A	B	Differenza A - B	
	STATO PATRIMONIALE 2012	STATO PATRIMONIALE 2011	€	%
SPA.C.02.05.04.06 - DEPOSITI CAUZIONALI	201,93	201,93		
SPA.C.02.05.04.07 - ANTICIPI A FORNITORE				
SPA.C.02.05.04.08 - ANTICIPI A FUNZIONARI DELEGATI				
SPA.C.02.05.04.09 - TRASFERIMENTI ALLE O.T. AUTONOME				
SPA.C.02.05.04.10 - ANTICIPI C/TERZI				
SPA.C.02.05.04.11 - CREDITI VERSO ALTRI SOGGETTI	609.541,95	702.115,60	-92.573,65	-13%
SPA.C.02.05.04.12 - FONDO SVALUTAZIONE CREDITI VERSO ALTRI				
SPA.C.02.05.04.13 - CREDITI V / ISTITUTI DI CREDITO				
SPA.C.02.05.04.14 - CREDITI PER INCASSO QUOTE RITENUTE DA FUNZIONARI DELEGATI				
SPA.C.02.05.04 - CREDITI VERSO ALTRI SOGGETTI	611.183,29	702.856,94	-91.673,65	-13%
SPA.C.02.05.05 - CREDITI VERSO FEDERAZIONI E DISCIPLINE ASSOCIATE	1.009.552,58	1.707.876,67	-698.324,09	-41%
SPA.C.02.05.06 - CREDITI VERSO TESORERIA INPS				
SPA.C.02.05.07.01 - CREDITI V/CONI SERVIZI SPA RIMBORSO MISSIONI PERSONALE FSN CONTO CONI				
SPA.C.02.05.07 - CREDITI V/CONI SERVIZI SPA RIMBORSO RIMBORSO PERSONALE FSN PRESSO CONI				
SPA.C.02.05.09.01 - Depositi cauzionali				
SPA.C.02.05.50 - Fatture e note di addebito da emettere FSN e DS	481.471,49	358.456,38	123.015,11	34%
SPA.C.02.05.90.01 - Crediti verso personale				
SPA.C.02.05.90.02 - Crediti verso personale pre recupero PAR				
SPA.C.02.05.90 - CREDITI VERSO PERSONALE				
SPA.C.02.05 - CREDITI VERSO ALTRI	3.004.236,26	2.966.436,56	37.799,70	1%
SPA.C.02.06.01 - Fondo svalutazione crediti verso clienti e verso altri				
SPA.C.02.06 - Fondo svalutazione crediti verso clienti e verso altri				
TOTALE CREDITI	3.321.810,60	3.123.039,14	198.771,46	6%
SPA.C.03 - ATTIVITA' FINANZIARIE CHE NON COSTITUISCONO IMMOBILIZZAZIONI				
TOTALE ATTIVITA' FINANZIARIE CHE NON COSTITUISCONO IMMOBILIZZAZIONI				
SPA.C.04 - DISPONIBILITA' LIQUIDE				

ATTIVO

Denominazione	A	B	Differenza A - B	
	STATO PATRIMONIALE 2012	STATO PATRIMONIALE 2011	€	%
SPA.C.04.01.01.01 - Conto esercizio	47.390,39	562.648,38	-515.257,99	-92%
SPA.C.04.01.01.02 - C/C DEDICATO BNL PERSONALE N. 187	119.718,36	229.954,12	-110.235,76	-48%
SPA.C.04.01.01.03. - CONTO FUNZIONARI DELEGATI	79.597,39	94.331,06	-14.733,67	-16%
SPA.C.04.01.01.04 - Interessi Attivi	43.676,18	22.135,22	21.540,96	97%
SPA.C.04.01.01.05 -		5.337.034,21	-5.337.034,21	-100%
SPA.C.04.01.01.05. - C/C UBI BRESCIA SEDE DI ROMA	5.706.606,83		5.706.606,83	
SPA.C.04.01.01. - C/C bancari	5.996.989,15	6.246.102,99	-249.113,84	-4%
SPA.C.04.01.02.01 - c/c postale 32461006	4.503,45	213.046,56	-208.543,11	-98%
SPA.C.04.01.02.02 - Interessi attivi	97,25	300,28	-203,03	-68%
SPA.C.04.01.02. - C/C postali	4.600,70	213.346,84	-208.746,14	-98%
SPA.C.04.01. - DEPOSITI BANCARI E POSTALI	6.001.589,85	6.459.449,83	-457.859,98	-7%
SPA.C.04.03. - CASSA				
TOTALE DISPONIBILITA' LIQUIDE	6.001.589,85	6.459.449,83	-457.859,98	-7%
TOTALE ATTIVO CIRCOLANTE	9.871.569,73	10.051.593,01	-180.023,28	-2%
SPA.D - RATEI E RISCOINTI				
SPA.D.01 - RATEI E RISCOINTI ATTIVI				
SPA.D.01.01.01 - Ratei Attivi				
SPA.D.01.02.01 - Riscointi Attivi	73.836,33	93.539,17	-19.702,84	-21%
TOTALE RATEI E RISCOINTI ATTIVI	73.836,33	93.539,17	-19.702,84	-21%
TOTALE RATEI E RISCOINTI	73.836,33	93.539,17	-19.702,84	-21%
TOTALE STATO PATRIMONIALE ATTIVO	11.859.306,33	12.403.112,21	-543.805,88	-4%

PASSIVO

Denominazione	A	B	Differenza A - B	
	STATO PATRIMONIALE 2012	STATO PATRIMONIALE 2011	€	%
SPP.A - PATRIMONIO NETTO				
SPP.A.01 - FONDO DI DOTAZIONE				
SPP.A.01.01 - Fondo di dotazione	2.500.000,00	2.500.000,00		
TOTALE FONDO DI DOTAZIONE	2.500.000,00	2.500.000,00		
SPP.A.02 - RISERVE				
SPP.A.02.01 - Riserve	1.043.721,00	1.043.721,00		
TOTALE RISERVE	1.043.721,00	1.043.721,00		
SPP.A.03 - UTILI (PERDITA) PORTATO A NUOVO				
SPP.A.03.01 - Utili (perdita) portato a nuovo	5.722.039,24	5.392.012,66	330.026,58	6%
TOTALE UTILI (PERDITA) PORTATO A NUOVO	5.722.039,24	5.392.012,66	330.026,58	6%
SPP.A.04 - RISULTATO D'ESERCIZIO				
SPP.A.04.01 - Risultato d'esercizio	-71.685,35	330.026,58	-401.711,93	-122%
TOTALE RISULTATO D'ESERCIZIO	-71.685,35	330.026,58	-401.711,93	-122%
TOTALE PATRIMONIO NETTO	9.194.074,89	9.265.760,24	-71.685,35	-1%
SPP.B - FONDI PER RISCHI E ONERI				
SPP.B.03 - ALTRI FONDI PER RISCHI E ONERI				
SPP.B.03.02 - Fondo altri rischi e oneri	117.238,98	117.238,98		
SPP.B.03.04 - Rischi su Crediti	383.754,76	500.000,00	-116.245,24	-23%
TOTALE ALTRI FONDI PER RISCHI E ONERI	500.993,74	617.238,98	-116.245,24	-19%
TOTALE FONDI PER RISCHI E ONERI	500.993,74	617.238,98	-116.245,24	-19%
SPP.C - TRATTAMENTO DI FINE RAPPORTO				
SPP.C.01 - TRATTAMENTO DI FINE RAPPORTO				
SPP.C.01.01 - Indennità anz./TFR FMSI e EX CONI	128.685,01	97.338,66	31.346,35	32%
SPP.C.01.04 - TRATTAMENTO FINE RAPPORTO PERSONALE LABORATORIO	350.658,23	311.495,98	39.162,25	13%
SPP.C.01.05 - TRATTAMENTO FINE RAPPORTO PERSONALE FMSI				
TOTALE TRATTAMENTO DI FINE RAPPORTO	480.174,01	408.834,64	71.339,37	17%
TOTALE TRATTAMENTO DI FINE RAPPORTO	480.174,01	408.834,64	71.339,37	17%

PASSIVO

Denominazione	A	B	Differenza A - B	
	STATO PATRIMONIALE 2012	STATO PATRIMONIALE 2011	€	%
SPP.D - DEBITI				
SPP.D.03 - DEBITI VERSO BANCHE				
SPP.D.03.01.01 - Finanziamenti da banche garantiti				
TOTALE DEBITI VERSO BANCHE	48,60		48,60	
SPP.D.04 - DEBITI VERSO ALTRI FINANZIATORI				
SPP.D.04.01.01 - Debiti verso ICS per mutui passivi				
SPP.D.04.02.01 - Debiti verso altri finanziatori				
SPP.D.04.02 - DEBITI VERSO ALTRI FINANZIATORI				
TOTALE DEBITI VERSO ALTRI FINANZIATORI				
SPP.D.05 - ACCONTI				
SPP.D.05.01.01 - Acconti da clienti				
SPP.D.05.01.02 - Acconti da CONI	407.715,49	407.220,01	495,48	0%
TOTALE ACCONTI	407.715,49	407.220,01	495,48	0%
SPP.D.06 - DEBITI VERSO FORNITORI				
SPP.D.06.01.01 - Debiti verso fornitori (<12 mesi)	527.310,74	602.711,87	-75.401,13	-13%
SPP.D.06.01.02 - Debiti verso fornitori (>12 mesi)				
SPP.D.06.02.01.00000002 - DIVERSI				
SPP.D.06.02.01.00003480 - EUROSERVICES				
SPP.D.06.02.01.01 - Rimborso medici prelevatori				
SPP.D.06.02 - FATTURE DARICEVEREDA FORNITORI	194.297,02	387.385,89	-193.088,87	-50%
SPP.D.06.03 - NOTE CREDITO DA FORNITORI				
TOTALE DEBITI VERSO FORNITORI	721.607,76	990.097,76	-268.490,00	-27%
SPP.D.08 - DEBITI VERSO SOCIETA' PARTECIPATE				
TOTALE DEBITI VERSO SOCIETA' PARTECIPATE				
SPP.D.11 - DEBITI TRIBUTARI				
SPP.D.11.01.01.02 - IVA ns. Debito				
SPP.D.11.01.01.03 - DEBITI IRAP	66.826,00	58.555,96	8.270,04	14%
SPP.D.11.01.01.04 - DEBITI IRES	13.581,00	2.277,37	11.303,63	496%
SPP.D.11.01 - ERARIO C/IMPOSTE	80.407,00	47.522,03	32.884,97	69%

PASSIVO

Denominazione	A	B	Differenza A - B	
	STATO PATRIMONIALE 2012	STATO PATRIMONIALE 2011	€	%
SPP.D.11.02.02 - Erario c/trattenute dipendenti laboratorio	23.107,07	24.513,13	-1.406,06	-6%
SPP.D.11.02.03 - Erario c/trattenute Collaboratori	6.805,78	4.603,71	2.202,07	48%
SPP.D.11.02.06 - solidarietà collettiva	280,00		280,00	
SPP.D.11.02.90 - Erario c/Trattenute dipendenti FMSI sede	20.834,30	16.833,76	4.000,54	24%
SPP.D.11.02 - ERARIO C/TRATTENUTE	74.614,72	71.982,58	2.632,14	4%
SPP.D.11.03 - Erario c/trattenute imp. riv. TFR	48,57	590,96	-542,39	-92%
TOTALE DEBITI TRIBUTARI	155.070,29	120.095,57	34.974,72	29%

SPP.D.12 - DEBITI VERSO ISTITUTI DI PREVIDENZA E SICUREZZA SOCIALE				
SPP.D.12.01.02 - INPS Laboratorio	2.411,00	860,13	1.550,87	180%
SPP.D.12.01.03 - INPS collaboratori	9.173,50	7.013,36	2.160,14	31%
SPP.D.12.01.04 - Ritenuta INPS da Collaborazione occasionale	270,00		270,00	
SPP.D.12.01 - DEBITI V/INPS	35.130,23	25.951,04	9.179,19	35%
SPP.D.12.02 - DEBITI V/INAIL	846,68		846,68	
SPP.D.12.03.01 - ENPALS	4.858,92	4.138,07	720,85	17%
SPP.D.12.03.02 - ENPALS Laboratorio	30.247,77	30.870,42	-622,65	-2%
SPP.D.12.03 - DEBITI V/ ENPALS	35.106,69	35.008,49	98,20	0%
SPP.D.12.04.01 - Debito v/INPGI	623,38	561,12	62,26	11%
SPP.D.12.04.02 - Debito V/CASAGIT				
SPP.D.12.04 - Altri	623,38	561,12	62,26	11%
TOTALE DEBITI VERSO ISTITUTI DI PREVIDENZA E SICUREZZA SOCIALE	71.706,98	61.520,65	10.186,33	17%

SPP.D.13 - ALTRI DEBITI				
SPP.D.13.04 - DEBITI VERSO PERSONALE LABORATORIO	55.000,00	58.000,00	-3.000,00	-5%
SPP.D.13.05.01 - DEBITI VERSO COLLABORATORI A PROGETTO		5.900,00	-5.900,00	-100%
SPP.D.13.05.02 - DEBITI VERSO COLLABORATORI EX LEGGE 133				
SPP.D.13.05.03 - DEBITI VERSO PROFESSIONISTI	26.005,08	36.613,10	-10.608,02	-29%
SPP.D.13.05.04 - DEBITI VERSO SOCIETA' ED ASSOCIAZIONI SPORTIVE	1.050,00	41.950,00	-40.900,00	-97%
SPP.D.13.05.05 - DEBITI VERSO TESSERATI	191.081,53	199.186,05	-8.104,52	-4%

PASSIVO

Denominazione	A		B		Differenza A - B	
	STATO PATRIMONIALE 2012		STATO PATRIMONIALE 2011		€	%
SPP.D.13.05.06 - DEBITI VERSO ARBITRI E COMMISSARI						
SPP.D.13.05.07 - DEPOSITI CAUZIONALI						
SPP.D.13.05.08 - ANTICIPAZIONI RICEVUTE DAL CONI						
SPP.D.13.05.09.9999 - Conto di transito per autofatturazione CEE						
SPP.D.13.05.09 - DEBITI VERSO ALTRI SOGGETTI	19.472,64		103.195,20		-83.722,56	-81%
SPP.D.13.05.10 - DEBITI V / COLLABORATORI						
SPP.D.13.05.11 - DEBITI VERSO SINDACATI						
SPP.D.13.05.12.01 - Anticipi Conto terzi						
SPP.D.13.05.12 - Anticipi conto terzi						
SPP.D.13.05.80.01 - DEBITI vs CONI Servizi PER RIMBORSO QUOTA CAPITALE - INTERESSI SUPPRESTITI E MUTUI DEL PERSONALE			54,75		-54,75	-100%
SPP.D.13.05.80.02 - DEBITO PER TRATTENUTA CRAL	12,40		12,40			
SPP.D.13.05.80.03 - DEBITI PER TRATTENUTE SINDACALI	7,52		21,00		-13,48	-64%
SPP.D.13.05.80.04 - DEBITI PER TRATTENUTE CESSIONE DEL V E PRESTITO SU DELEGA						
SPP.D.13.05.80.05 - DEBITI PER TRATTENUTE C/TERZI						
SPP.D.13.05.80.06 - DEBITI PER TRATTENUTE ASSEGNO DI MANTENIMENTO						
SPP.D.13.05.80.07 - TRATTENUTE POLIZZA ASSICURATIVA LLOYD						
SPP.D.13.05.80.08 - TRATTENUTE INA	68,55		68,55			
SPP.D.13.05.80.09 - TRATTENUTE POLIZZA SANITARIA						
SPP.D.13.05.80.10 - TRATTENUTA UNIPOL						
SPP.D.13.05.80.13 - TRATTENUTA GROUPAMA	64,00		32,20		31,80	99%
SPP.D.13.05.80 - DEBITI PER TRATTENUTE VARIE PER IL PERSONALE	152,47		188,90		-36,43	-19%
SPP.D.13.06.01 - DEBITI vs CONI SERVIZI PER TRATTENUTA FONDO DI SOLIDARIETA' AGLI ISCRITTI AL FONDO PENSIONE	86,27		86,27			
SPP.D.13.06 - DEBITI vs CONI SERVIZI PER TRATTENUTA FONDO DI SOLIDARIETA' AGLI ISCRITTI AL FONDO PENSIONE	86,27		86,27			
SPP.D.13.90.01 - Debiti vs personale già federale c/retribuzioni	10.800,00				10.800,00	
SPP.D.13.90.02 - Debiti vs personale già federale per tredicesima mensilità						
SPP.D.13.90.03 - Debiti vs personale già federale TFR						

PASSIVO

Denominazione	A	B	Differenza A - B	
	STATO PATRIMONIALE 2012	STATO PATRIMONIALE 2011	€	%
SPP.D.13.90.04 - Debiti vs personale già federale per acc.to previdenza complementare				
SPP.D.13.90.10 - Debiti vs personale già federale per arretrati		4.783,07	-4.783,07	-100%
SPP.D.13.90 - DEBITI VERSO PERSONALE GIA' DIPEPENDETE FEDERALE	10.800,00	4.783,07	6.016,93	126%
SPP.D.13.91.01 - Debiti vs personale ex CONI Servizi SpA c/retribuzioni	7.000,00		7.000,00	
SPP.D.13.91.02 - Debiti vs personale ex CONI Servizi SpA per tredicesima mensilità				
SPP.D.13.91.03 - Debiti vs personale ex CONI Servizi SpA per I.A. e TFR				
SPP.D.13.91.04 - Debiti vs personale ex CONI Servizi SpA per acc.to previdenza complementare				
SPP.D.13.91.10 - Debiti vs personale ex CONI per arretrati				
SPP.D.13.91 - DEBITI VERSO PERSONALE DIPEPENDETE EX CONI SERVIZI SPA	7.000,00		7.000,00	
SPP.D.13.92.01 - DEBITI VERSO COLLABORATORI ED ALTRI				
SPP.D.13.92 - DEBITI VERSO COLLABORATORI E ALTRI				
SPP.D.13.95.01 - Debito Vs personale x accantonamento fondo di previdenza complementare (1%)	12.582,12	8.376,11	4.206,01	50%
SPP.D.13.95 - Debito Vs personale x accantonamento fondo di previdenza complementare (1%)	12.582,12	8.376,11	4.206,01	50%
TOTALE ALTRI DEBITI	323.454,57	460.093,36	-136.638,79	-30%
TOTALE DEBITI	1.679.603,69	2.039.027,35	-359.423,66	-18%
SPP.E - RATEI E RISCONTI				
SPP.E.01.02.01 - Risconti Passivi	4.460,00	72.251,00	-67.791,00	-94%
TOTALE RATEI E RISCONTI	4.460,00	72.251,00	-67.791,00	-94%
TOTALE STATO PATRIMONIALE PASSIVO	11.859.306,33	12.403.112,21	-543.805,88	-4%